

STANDARDdue

Fehlerstrom-Schutzsteckdose Typ 23



Farbe:

☒ schwarz

☐ weiss

Bauart:

☒ Q

☐ QMI

☐ QX.54

Feller-NR: 8765.QX.54.30.60





E-NR: 750 021 150

EAN: 7613175287218

Fehlerstrom-Schutzsteckdose Typ 23 - 16 A, 250 V AC,
L + N + PE - Auslösestrom 30 mA - Mit
Anschlussklemmen für weitere Steckdosen -
Frontscheibe 60 mm, für Bohrung 58 mm - Anbauhöhe
64 mm - QX.54 - schwarz - IP20 - 76 x 76 mm

Nennstrom:	16 A
Nennspannung:	250 V
Montageart:	Aufputz
Ausführung:	Schweizer Norm Typ 23
Halogenfrei:	Ja
Anzahl der Einheiten:	1
Abschliessbar:	Nein
Mit Klappdeckel:	Nein
Anschlussart:	Steckklemme
Mit erhöhtem Berührungsschutz	Ja
Werkstoffgüte:	Duroplast
Überspannungsschutz:	Nein
Fehlerstromschutz:	Ja
Geeignet für Schutzart (IP):	IP20
Anzahl der Steckdosen schaltbar:	0
Mit Funktionsbeleuchtung:	Nein
Mit Orientierungslicht:	Nein
Werkstoff:	Kunststoff
Bemessungsfehlerstrom:	30 mA
Befestigungsart:	Befestigung mit Schraube
Schlagfestigkeit:	-

Zerlegung:

	Name / Kategorie	Feller-Nr / E-NR
	Befestigungsbügel - Mit Kunststoff-Grundrahmen - Für 1 Apparat - FX.54	912.FX.54 283 915 000
	Fehlerstrom-Schutzsteckdose Typ 23 - 16 A, 250 V AC, L + N + PE - Auslösestrom 30 mA - BSE - farbneutral	8765.BSE.30 750 036 790
	Abdeckset - Für Fehlerstrom-Schutzsteckdose - Ohne Abdeckplatte - Frontscheibe 60 mm, für Bohrung 58 mm - Q - schwarz	920-8765.Q.60 378 270 150
	STANDARDdue (SNAPFIX) - Kappe für QX-Apparate - Für 1 Apparat - Mit Bohrung STANDARDdue 58 mm - Ohne Kunststoff-Grundrahmen (separat...)	901-160.QX.54.A.60 283 031 150