

## NEVO

### Fehlerstrom-Schutzsteckdose Typ 23




**Farbe:**

 schwarz

 weiss

 lichtgrau

**Bauart:**

 N.CO.Q

 NAP.Q

 NUP.Q

**Feller-NR:** 8765.NAP.Q.30.K.60

**E-NR:** 642 111 150

**EAN:** 7613175333205

Fehlerstrom-Schutzsteckdose Typ 23 - 16 A, 250 V AC,  
L + N + PE - Auslösestrom 30 mA - Mit  
Anschlussklemmen für weitere Steckdosen -  
Frontscheibe 60 mm, für Bohrung 60 mm - Mit Shutter -  
Anbauhöhe 77 mm - NAP.Q - schwarz - IP21 - 87 x 87  
mm

<b>Nennstrom:</b>	16 A
<b>Nennspannung:</b>	250 V
<b>Montageart:</b>	Aufputz
<b>Ausführung:</b>	Schweizer Norm Typ 23
<b>Halogenfrei:</b>	Ja
<b>Anzahl der Einheiten:</b>	1
<b>Abschliessbar:</b>	Nein
<b>Mit Klappdeckel:</b>	Ja
<b>Anschlussart:</b>	Steckklemme
<b>Mit erhöhtem Berührungsschutz</b>	Ja
<b>Werkstoffgüte:</b>	Thermoplast
<b>Überspannungsschutz:</b>	Nein
<b>Fehlerstromschutz:</b>	Ja
<b>Geeignet für Schutzart (IP):</b>	IP21
<b>Anzahl der Steckdosen schaltbar:</b>	0
<b>Mit Funktionsbeleuchtung:</b>	Nein
<b>Mit Orientierungslicht:</b>	Nein
<b>Werkstoff:</b>	Kunststoff
<b>Bemessungsfehlerstrom:</b>	30 mA
<b>Befestigungsart:</b>	Befestigung mit Schraube

**Zubehör:**

Name / Kategorie

Feller-Nr / E-NR







NAP-Gehäuseunterteil - Für 1 Apparat - 1      902-NAP.Q.60  
Rohreinführung oben, 2 Rohreinführungen unten      284 012 050

**Datenblatt: 8765.NAP.Q.30.K.60**

	Deckel mit Klappdeckel für Fehlerstrom-Schutzsteckdosen - Mit schwarzer Dichtung - Bohrung 60 mm - Mit Schrauben und Dichtung - schw...	921-60/14.N.Q.60 377 026 450
	Anschlussklemme für NAP-Gehäuse	935.N 284 900 100
	Verbindungsrippel - Zum Verbinden von Einzelgehäusen	721.NAP 126 304 004
	Pan-Head-Schraube - M3 x 20 mm - Für Deckel von Fehlerstrom-Schutzsteckdose - Für NAP und NUP - Lieferumfang: 1 Schraube	934-921/14.N.Q 160 213 100
	Pan-Head-Dreiloch-Schraube - M3 x 20 mm - Für Deckel von Fehlerstrom-Schutzsteckdose - Für NAP und NUP - Lieferumfang: Set à 4 Schra...	934-921/14.PH3.N.Q 160 213 110

**Zerlegung:**

	<b>Name / Kategorie</b>	<b>Feller-Nr / E-NR</b>
	Befestigungsplatte - 1-teilig - 1 x 1 - Mit 1 Einheitsausschnitt - 77 x 77 mm	2711 376 163 000
	Fehlerstrom-Schutzsteckdose Typ 23 - 16 A, 250 V AC, L + N + PE - Auslösestrom 30 mA - Frontscheibe 60 mm, für Bohrung 58 mm - Mit S...	8765.Q.30.K.60 750 036 150
	Deckel mit Klappdeckel für Fehlerstrom-Schutzsteckdosen - Mit schwarzer Dichtung - Bohrung 60 mm - Mit Schrauben und Dichtung - schw...	921-60/14.N.Q.60 377 026 450
	NAP-Gehäuseunterteil - Für 1 Apparat - 1 Rohreinführung oben, 2 Rohreinführungen unten	902-NAP.Q.60 284 012 050

Datenblatt: 8765.NAP.Q.30.K.60

