

## NEVO

### Fehlerstrom-Schutzsteckdose Typ 23



#### Farbe:

☒ schwarz

☐ weiss

☐ lichtgrau

#### Bauart:

☒ N.CO.Q

☐ NAP.Q

☐ NUP.Q

**Feller-NR:** 8765.N.CO.Q.30.60




**E-NR:** 642 113 050

**EAN:** 7613175333663

Fehlerstrom-Schutzsteckdose Typ 23 - 16 A, 250 V AC,  
L + N + PE - Auslösestrom 30 mA - Mit  
Anschlussklemmen für weitere Steckdosen -  
Frontscheibe 60 mm, für Bohrung 60 mm - Einbautiefe  
31 mm - N.CO.Q - schwarz - IP21 - 87 x 87 mm

<b>Nennstrom:</b>	16 A
<b>Nennspannung:</b>	250 V
<b>Montageart:</b>	sonstige
<b>Ausführung:</b>	Schweizer Norm Typ 23
<b>Halogenfrei:</b>	Ja
<b>Anzahl der Einheiten:</b>	1
<b>Abschliessbar:</b>	Nein
<b>Mit Klappdeckel:</b>	Ja
<b>Anschlussart:</b>	Steckklemme
<b>Mit erhöhtem Berührungsschutz</b>	Ja
<b>Werkstoffgüte:</b>	Thermoplast
<b>Überspannungsschutz:</b>	Nein
<b>Fehlerstromschutz:</b>	Ja
<b>Geeignet für Schutzart (IP):</b>	IP21
<b>Anzahl der Steckdosen schaltbar:</b>	0
<b>Mit Funktionsbeleuchtung:</b>	Nein
<b>Mit Orientierungslicht:</b>	Nein
<b>Werkstoff:</b>	Kunststoff
<b>Bemessungsfehlerstrom:</b>	30 mA
<b>Befestigungsart:</b>	Befestigung mit Schraube
<b>Schlagfestigkeit:</b>	IK07

**Zubehör:**

	<b>Name / Kategorie</b>	<b>Feller-Nr / E-NR</b>
	Deckel mit Klappdeckel für Fehlerstrom-Schutzsteckdosen - Mit schwarzer Dichtung - Bohrung 60 mm - Mit Schrauben und Dichtung - schw...	921-60/14.N.Q.60 377 026 450
	Pan-Head-Dreiloch-Schraube - M3 x 20 mm - Für Deckel von Fehlerstrom-Schutzsteckdose - Für NAP und NUP - Lieferumfang: Set à 4 Schra...	934-921/14.PH3.N.Q 160 213 110
	Pan-Head-Schraube - M3 x 20 mm - Für Deckel von Fehlerstrom-Schutzsteckdose - Für NAP und NUP - Lieferumfang: 1 Schraube	934-921/14.N.Q 160 213 100

**Zerlegung:**

	<b>Name / Kategorie</b>	<b>Feller-Nr / E-NR</b>
	Befestigungsplatte - 1-teilig - 1 x 1 - Mit 1 Einheitsausschnitt - 77 x 77 mm	2711 376 163 000
	Deckel mit Klappdeckel für Fehlerstrom-Schutzsteckdosen - Mit schwarzer Dichtung - Bohrung 60 mm - Mit Schrauben und Dichtung - schw...	921-60/14.N.Q.60 377 026 450
	Fehlerstrom-Schutzsteckdose Typ 23 - 16 A, 250 V AC, L + N + PE - Auslösestrom 30 mA - Frontscheibe 60 mm, für Bohrung 58 mm - Q - ...	8765.Q.30.60 750 026 150