

NEVO

Fehlerstrom-Schutzsteckdose Typ 13



Farbe:

schwarz

weiss

lichtgrau

Bauart:

N.CO.Q

NAP.Q

NUP.Q

Feller-NR: 8755.N.CO.Q.30.K.60

E-NR: 642 103 150

EAN: 7613175332468




Fehlerstrom-Schutzsteckdose Typ 13 - 10 A, 250 V AC, L + N + PE - Auslösestrom 30 mA - Mit Anschlussklemmen für weitere Steckdosen - Frontscheibe 60 mm, für Bohrung 60 mm - Mit Shutter - Einbautiefe 31 mm - N.CO.Q - schwarz - IP21 - 87 x 87 mm

| | |
|---|--------------------------|
| Nennstrom: | 10 A |
| Nennspannung: | 250 V |
| Montageart: | sonstige |
| Ausführung: | Schweizer Norm Typ 13 |
| Halogenfrei: | Ja |
| Anzahl der Einheiten: | 1 |
| Abschliessbar: | Nein |
| Mit Klappdeckel: | Ja |
| Anschlussart: | Steckklemme |
| Mit erhöhtem Berührungsschutz | Ja |
| Werkstoffgüte: | Thermoplast |
| Überspannungsschutz: | Nein |
| Fehlerstromschutz: | Ja |
| Geeignet für Schutzart (IP): | IP21 |
| Anzahl der Steckdosen schaltbar: | 0 |
| Mit Funktionsbeleuchtung: | Nein |
| Mit Orientierungslicht: | Nein |
| Werkstoff: | Kunststoff |
| Bemessungsfehlerstrom: | 30 mA |
| Befestigungsart: | Befestigung mit Schraube |
| Schlagfestigkeit: | IK07 |

Zubehör:

| | Name / Kategorie | Feller-Nr / E-NR |
|---|--|-----------------------------------|
|  | Pan-Head-Schraube - M3 x 20 mm - Für Deckel von Fehlerstrom-Schutzsteckdose - Für NAP und NUP - Lieferumfang: 1 Schraube | 934-921/14.N.Q 160 213 100 |
|  | Pan-Head-Dreiloch-Schraube - M3 x 20 mm - Für Deckel von Fehlerstrom-Schutzsteckdose - Für NAP und NUP - Lieferumfang: Set à 4 Schra... | 934-921/14.PH3.N.Q 160 213 110 |
|  | Deckel mit Klappdeckel für Fehlerstrom-Schutzsteckdosen - Mit schwarzer Dichtung - Bohrung 60 mm - Mit Schrauben und Dichtung - schw... | 921-60/14.N.Q.60 377 026 450 |

Zerlegung:

| | Name / Kategorie | Feller-Nr / E-NR |
|--|--|---------------------------------|
|  | Befestigungsplatte - 1-teilig - 1 x 1 - Mit 1 Einheitsausschnitt - 77 x 77 mm | 2711 376 163 000 |
|  | Deckel mit Klappdeckel für Fehlerstrom-Schutzsteckdosen - Mit schwarzer Dichtung - Bohrung 60 mm - Mit Schrauben und Dichtung - schw... | 921-60/14.N.Q.60 377 026 450 |
|  | Fehlerstrom-Schutzsteckdose Typ 13 - 10 A, 250 V AC, L + N + PE - Auslösestrom 30 mA - Frontscheibe 60 mm, für Bohrung 58 mm - Mit S... | 8755.Q.30.K.60 750 016 150 |