

STANDARDdue

Dreifach-Steckdose Typ 23



Farbe:

schwarz

weiss

Bauart:

Q

QMI

QX.54

Feller-NR: 87323.QX.54.60


E-NR: 657 061 150

EAN: 7613175277202


Dreifach-Steckdose Typ 23 - 16 A, 250 V AC, L + N + PE - Mit Steckklemmen - Frontscheibe 60 mm, für Bohrung 58 mm - Parallel - Anbauhöhe 55 mm - QX.54 - schwarz - IP20 - 76 x 76 mm


Nennstrom:	16 A
Nennspannung:	250 V
Montageart:	Aufputz
Ausführung:	Schweizer Norm Typ 23
Halogenfrei:	Ja
Anzahl der Einheiten:	3
Abschliessbar:	Nein
Mit Klappdeckel:	Nein
Anschlussart:	Steckklemme
Mit erhöhtem Berührungsschutz	Nein
Werkstoffgüte:	Duroplast
Überspannungsschutz:	Nein
Fehlerstromschutz:	Nein
Geeignet für Schutzart (IP):	IP20
Anzahl der Steckdosen schaltbar:	0
Mit Funktionsbeleuchtung:	Nein
Mit Orientierungslicht:	Nein
Werkstoff:	Kunststoff
Bemessungsfehlerstrom:	0 mA
Befestigungsart:	Befestigung mit Schraube
Schlagfestigkeit:	-


Zubehör:


	Name / Kategorie	Feller-Nr / E-NR
	STANDARDdue (SNAPFIX) - Abdeckset - Für Dreifach-Steckdose Typ 23 - Ohne Abdeckplatte - Frontscheibe 60 mm, für Bohrung 58 mm - SC...	920-87323.Q.A.60 388 452 150

Zerlegung:

	Name / Kategorie	Feller-Nr / E-NR
	Dreifach-Steckdose Typ 23 - 16 A, 250 V AC, L + N + PE - Nur für FX/QX Aufputzapparate - Mit Steckklemmen - Parallel - BSE	87323.BSE.FX 657 176 790

	Befestigungsbügel - Mit Kunststoff-Grundrahmen - Für 1 Apparat - FX.39	912.FX.39 283 914 000
---	--	--------------------------

	STANDARDdue (SNAPFIX) - Abdeckset - Für Dreifach-Steckdose Typ 23 - Ohne Abdeckplatte - Frontscheibe 60 mm, für Bohrung 58 mm - SC...	920-87323.Q.A.60 388 452 150
--	---	---------------------------------

	Kappe für QX-Apparate - Für 1 Apparat - Mit Bohrung STANDARDdue 58 mm - Ohne Kunststoff-Grundrahmen (separat bestellen) - schwarz	901-160.QX.54.60 283 011 250
--	---	---------------------------------