

Datenblatt: 87323.NAPU.62

Nass Kunststoff

Dreifach-Steckdose Typ 23



Farbe:

 schwarz

 weiss

 lichtgrau


Bauart:

 NAP

 NAPU

 NUP

 NUPU

 N.CO

 NU.CO





Feller-NR: 87323.NAPU.62

E-NR: 613 633 240



EAN: 7613175225814

Dreifach-Steckdose Typ 23 - 16 A, 250 V AC, L + N + PE - Mit Steckklemmen - Parallel - Anbauhöhe 68 mm - NAPU - lichtgrau - IP21

Zubehör:

	Name / Kategorie	Feller-Nr / E-NR
	1 Rohreinführung oben, 2 Rohreinführungen unten - Mit Dichtung - Mit M20 Rohreinführung - lichtgrau	902-NAP.62 284 006 040
	Deckel ohne Klappdeckel für Mehrfachsteckdosen - Mit Schrauben und Dichtung - lichtgrau	921-58.NU.62 643 091 440
	Anschlussklemme für NAP-Gehäuse	935.N 284 900 100
	Verbindungsrippel - Zum Verbinden von Einzelgehäusen	721.NAP 126 304 004

Zerlegung:

	Name / Kategorie	Feller-Nr / E-NR
	Deckel ohne Klappdeckel für Mehrfachsteckdosen - Mit Schrauben und Dichtung - lichtgrau	921-58.NU.62 643 091 440
	1 Rohreinführung oben, 2 Rohreinführungen unten - Mit Dichtung - Mit M20 Rohreinführung - lichtgrau	902-NAP.62 284 006 040