

## NEVO

### Dreifach-Steckdose Typ 23

Hinweis: Dieser Artikel weist nach SN441011 ab sofort nur noch Schutzklasse IP21 auf.



#### Farbe:

☒ schwarz

☐ weiss

☐ lichtgrau

#### Bauart:

☐ N.CO.Q

☐ NAP.Q

☐ NAPU.Q

☐ NU.CO.Q

☐ NUP.Q

☐ NUPU.Q

**Feller-NR:** 87323.NAP.Q.62







**E-NR:** 644 061 040

**EAN:** 7613175339061



Dreifach-Steckdose Typ 23 - 16 A, 250 V AC, L + N + PE - Mit Steckklemmen - Frontscheibe 60 mm, für Bohrung 60 mm - Parallel - Anbauhöhe 70 mm - NAP.Q - lichtgrau - IP21 - 87 x 87 mm

|   |                          |
|---|--------------------------|
| <b>Nennstrom:</b>                       | 16 A                     |
| <b>Nennspannung:</b>                    | 250 V                    |
| <b>Montageart:</b>                      | Aufputz                  |
| <b>Ausführung:</b>                      | Schweizer Norm Typ 23    |
| <b>Halogenfrei:</b>                     | Ja                       |
| <b>Anzahl der Einheiten:</b>            | 3                        |
| <b>Abschliessbar:</b>                   | Nein                     |
| <b>Mit Klappdeckel:</b>                 | Ja                       |
| <b>Anschlussart:</b>                    | Steckklemme              |
| <b>Mit erhöhtem Berührungsschutz</b>    | Nein                     |
| <b>Werkstoffgüte:</b>                   | Thermoplast              |
| <b>Überspannungsschutz:</b>             | Nein                     |
| <b>Fehlerstromschutz:</b>               | Nein                     |
| <b>Geeignet für Schutzart (IP):</b>     | IP21                     |
| <b>Anzahl der Steckdosen schaltbar:</b> | 0                        |
| <b>Mit Funktionsbeleuchtung:</b>        | Nein                     |
| <b>Mit Orientierungslicht:</b>          | Nein                     |
| <b>Werkstoff:</b>                       | Kunststoff               |
| <b>Bemessungsfehlerstrom:</b>           | 0 mA                     |
| <b>Befestigungsart:</b>                 | Befestigung mit Schraube |
| <b>Schlagfestigkeit:</b>                | IK07                     |

**Zubehör:**

|   | <b>Name / Kategorie</b>   | <b>Feller-Nr / E-NR</b>            |
|---|---|------------------------------------|
|    | Verbindungsstück - Zum Verbinden von Einzelgehäusen   | 721.NAP<br>126 304 004             |
|     | Deckel mit Klappdeckel für IP21 - Mit schwarzer Dichtung - Mit Schrauben und Dichtung - lichtgrau                 | 921-60.N.Q.SD.62<br>377 039 840    |
|    | Anschlussklemme für NAP-Gehäuse   | 935.N<br>284 900 100               |
|    | NAP-Gehäuseunterteil - Für 1 Apparat - 1 Rohreinführung oben, 2 Rohreinführungen unten                            | 902-NAP.Q.62<br>284 012 040        |
|  | Pan-Head-Schraube - M3 x 14 mm - Für reguläre Deckel - Für NAP und NUP - Lieferumfang: 1 Schraube                 | 934-921.N.Q<br>160 213 000         |
|   | Deckel mit Klappdeckel für IP21 - Abschliessbar - Mit schwarzer Dichtung - Mit Schrauben und Dichtung - lichtgrau | 921-60.N.Q.SD.HZ.62<br>377 040 040 |
|   | Pan-Head-Dreiloch-Schraube - M3 x 14 mm - Für reguläre Deckel - Für NAP und NUP - Lieferumfang: Set à 4 Schrauben | 934-921.PH3.N.Q<br>160 213 010     |

**Zerlegung:**

|  | <b>Name / Kategorie</b>   | <b>Feller-Nr / E-NR</b>        |
|--|---|--------------------------------|
|  | Dreifach-Steckdose Typ 23 - IP21 - 16 A, 250 V AC, L + N + PE - Mit Steckklemmen - Frontscheibe 60 mm, für Bohrung 60 mm - Paralle... | 87323.N.CO.Q.62<br>644 063 040 |
|  | NAP-Gehäuseunterteil - Für 1 Apparat - 1 Rohreinführung oben, 2 Rohreinführungen unten  | 902-NAP.Q.62<br>284 012 040    |

