

STANDARDdue

Dreifach-Steckdose Typ 13



Farbe:

schwarz

weiss

Bauart:

Q

QMI

QX.54

Feller-NR: 87303.QX.54.S.60





E-NR: 657 051 150

EAN: 7613175276588

Dreifach-Steckdose Typ 13 - 10 A, 250 V AC, L + N + PE - Mit Steckklemmen - Frontscheibe 60 mm, für Bohrung 58 mm - 1 Dose getrennt - Anbauhöhe 55 mm - QX.54 - schwarz - IP20 - 76 x 76 mm

| | |
|-----------------------------------------|--------------------------|
| Nennstrom: | 10 A |
| Nennspannung: | 250 V |
| Montageart: | Aufputz |
| Ausführung: | Schweizer Norm Typ 13 |
| Halogenfrei: | Ja |
| Anzahl der Einheiten: | 3 |
| Abschliessbar: | Nein |
| Mit Klappdeckel: | Nein |
| Anschlussart: | Steckklemme |
| Mit erhöhtem Berührungsschutz | Nein |
| Werkstoffgüte: | Duroplast |
| Überspannungsschutz: | Nein |
| Fehlerstromschutz: | Nein |
| Geeignet für Schutzart (IP): | IP20 |
| Anzahl der Steckdosen schaltbar: | 1 |
| Mit Funktionsbeleuchtung: | Nein |
| Mit Orientierungslicht: | Nein |
| Werkstoff: | Kunststoff |
| Bemessungsfehlerstrom: | 0 mA |
| Befestigungsart: | Befestigung mit Schraube |
| Schlagfestigkeit: | - |

Zubehör:

| | Name / Kategorie | Feller-Nr / E-NR |
|-----------------------------------------------------------------------------------|-----------------------------------------------------------------------------------------------------------------------------------------|-------------------------------------|
|  | STANDARDdue (SNAPFIX) - Abdeckset - Für Dreifach-Steckdose Typ 13, getrennt - Ohne Abdeckplatte - Frontscheibe 60 mm, für Bohrung 58... | 920-87303.Q.A.S.60 388 445 150 |
|  | STANDARDdue (SNAPFIX) - Abdeckset - Für Dreifach-Steckdose Typ 13, getrennt - Mit Abdeckrahmen - Frontscheibe 60 mm, für Bohrung 58 ... | 920-87303.QMI.A.S.60 388 450 150 |
|  | STANDARDdue (SNAPFIX) - Abdeckset - Für Dreifach-Steckdose Typ 13 - Ohne Abdeckplatte - Frontscheibe 60 mm, für Bohrung 58 mm - sc... | 920-87303.Q.A.60 388 442 150 |
|  | STANDARDdue (SNAPFIX) - Abdeckset - Für Dreifach-Steckdose Typ 13 - Mit Abdeckrahmen - Frontscheibe 60 mm, für Bohrung 58 mm - sch... | 920-87303.QMI.A.60 388 447 150 |

Zerlegung:

| | Name / Kategorie | Feller-Nr / E-NR |
|------------------------------------------------------------------------------------|-----------------------------------------------------------------------------------------------------------------------------------------|-----------------------------------|
|  | Dreifach-Steckdose Typ 13 - 10 A, 250 V AC, L + N + PE - Nur für FX/QX Aufputzapparate - Mit Steckklemmen - 1 Dose getrennt - BSE | 87303.BSE.S.FX 657 166 790 |
|  | Befestigungsbügel - Mit Kunststoff-Grundrahmen - Für 1 Apparat - FX.39 | 912.FX.39 283 914 000 |
|  | STANDARDdue (SNAPFIX) - Abdeckset - Für Dreifach-Steckdose Typ 13, getrennt - Ohne Abdeckplatte - Frontscheibe 60 mm, für Bohrung 58... | 920-87303.Q.A.S.60 388 445 150 |
|  | Kappe für QX-Apparate - Für 1 Apparat - Mit Bohrung STANDARDdue 58 mm - Ohne Kunststoff-Grundrahmen (separat bestellen) - schwarz | 901-160.QX.54.60 283 011 250 |