

Datenblatt: 87303.NAPU.60

Nass Kunststoff

Dreifach-Steckdose Typ 13



Farbe:

 schwarz

 weiss

 lichtgrau

Bauart:

 NAP

 NAPU

 NUP

 NUPU

 N.CO

 NU.CO





Feller-NR: 87303.NAPU.60

E-NR: 613 005 350

EAN: 7613175224060

Dreifach-Steckdose Typ 13 - 10 A, 250 V AC, L + N + PE - Mit Steckklemmen - Parallel - Anbauhöhe 68 mm - NAPU - schwarz - IP21 - 87 x 87 mm

Zubehör:

	Name / Kategorie	Feller-Nr / E-NR
	1 Rohreinführung oben, 2 Rohreinführungen unten - Mit Dichtung - Mit M20 Rohreinführung - schwarz	902-NAP.60 284 006 050
	Deckel ohne Klappdeckel für Mehrfachsteckdosen - Mit Schrauben und Dichtung - schwarz	921-58.NU.60 643 091 450
	Anschlussklemme für NAP-Gehäuse	935.N 284 900 100
	Verbindungsrippel - Zum Verbinden von Einzelgehäusen	721.NAP 126 304 004

Zerlegung:



Name / Kategorie

1 Rohreinführung oben, 2 Rohreinführungen
unten - Mit Dichtung - Mit M20 Rohreinführung
- schwarz

Feller-Nr / E-NR

902-NAP.60
284 006 050



Deckel ohne Klappdeckel für
Mehrfachsteckdosen - Mit Schrauben und
Dichtung - schwarz

921-58.NU.60
643 091 450