

ELEMENT

ELEMENT Dreifach-Steckdose Typ 13



Farbe:

 aluminium

Bauart:



GAP.Q.A



GAPU.Q.A



GUP.Q.A



GUPU.Q.A



G.CO.Q.A



GU.CO.Q.A

Feller-NR: 87303.GAPU.Q.A.09











E-NR: 613 071 280

EAN: 7613175068862

ELEMENT - Dreifach-Steckdose Typ 13 - 10 A, 250 V AC, L + N + PE - Mit Steckklemmen - SNAPFIX® Befestigungssystem - Frontscheibe 60 mm - Parallel - Anbauhöhe 64 mm - GAPU.Q.A - aluminium - IP20 - 96 x 111 mm

Nennstrom:	10 A
Nennspannung:	250 V
Montageart:	Aufputz
Ausführung:	Schweizer Norm Typ 13
Halogenfrei:	Ja
Anzahl der Einheiten:	3
Abschliessbar:	Nein
Mit Klappdeckel:	Nein
Anschlussart:	Steckklemme
Mit erhöhtem Berührungsschutz	Nein
Werkstoffgüte:	Aluminium
Überspannungsschutz:	Nein
Fehlerstromschutz:	Nein
Geeignet für Schutzart (IP):	IP20
Anzahl der Steckdosen schaltbar:	0
Mit Funktionsbeleuchtung:	Nein
Mit Orientierungslicht:	Nein
Werkstoff:	Metall
Bemessungsfehlerstrom:	0 mA
Befestigungsart:	Befestigung mit Schraube
Schlagfestigkeit:	IK02

Zubehör:

	Name / Kategorie	Feller-Nr / E-NR
	ELEMENT - Zwischenrahmen - Höhe 20 mm	922-20.G.Q.A.09 284 021 280
	ELEMENT - Zwischenrahmen - Höhe 8.5 mm	922-8.5.G.Q.A.09 284 011 280
	ELEMENT - Pan-Head-Schraube	934-921.G.Q.A 160 001 280
	ELEMENT - Pan-Head-Dreiloch-Schraube	934-921.PH3.G.Q.A 160 003 280
	Verschlussstopfen für M20 Rohreinführung - farbneutral	924-M.20 284 918 000
	ELEMENT - Verbindungsrippel	721.GAP.Q.A 126 002 280
	ELEMENT - Gehäusedichtung	924-902.GAP.Q.A 377 004 280
	Anschlussklemme für NAP-Gehäuse	935.N 284 900 100
	Verschlussstopfen für M20 Rohreinführung - schwarz	924-M.20.60 284 918 050
	Verschlussstopfen für M20 Rohreinführung - messing vernickelt	924-M.20.02 126 001 280

Datenblatt: 87303.GAPU.Q.A.09


ELEMENT - Flachdichtung - Für Deckel und Zwischenrahmen - Für GAP.Q.A und GUP.Q.A 924-921.G.Q.A.60
377 003 280



Flachdichtung - Für Deckel und Zwischenrahmen - NAP.Q und NUP.Q 924-921.N.Q.61
377 037 000

Zerlegung:


Name / Kategorie	Feller-Nr / E-NR
ELEMENT - Deckel ohne Klappdeckel - Für Frontscheibe 60 mm - Mit schwarzer Dichtung - Mit Schrauben und Dichtung - aluminium	921-60.GU.Q.A.09 360 020 280



Dreifach-Steckdose Typ 13 - 10 A, 250 V AC, L + N + PE - Mit Steckklemmen - Parallel - SNAPFIX® Befestigungssystem - farbneutral 87303.BAM
657 483 790



ELEMENT - GAP-Gehäuseunterteil - Für 1 Apparat - 1 Rohreinführung oben, 1 Rohreinführungen unten 902-GAP.Q.A.09
284 001 280



STANDARDdue (SNAPFIX) - Abdeckset - Für Dreifach-Steckdose Typ 13 - Ohne Abdeckplatte - Frontscheibe 60 mm, für Bohrung 58 mm - SC... 920-87303.Q.A.60
388 442 150