

## NEVO

### Steckdose Typ 25

Hinweis: Dieser Artikel weist nach SN441011 ab sofort nur noch Schutzklasse IP21 auf.



#### Farbe:

schwarz

weiss

lichtgrau

#### Bauart:

N.CO.Q

NAP.Q

NAPU.Q

NU.CO.Q

NUP.Q

NUPU.Q

**Feller-NR:** 8725.NUP.Q.ST.60






**E-NR:** 646 010 050

**EAN:** 7613175333618



Steckdose Typ 25 - 16 A, 250 V AC, L + N + PE - 16 A,  
440 V AC, 3 L + N + PE - Mit Steckklemmen -  
Frontscheibe 53 mm, für Bohrung 53 mm - Einbautiefe  
31 mm - NUP.Q - schwarz - IP21 - 87 x 87 mm

<b>Nennstrom:</b>	16 A
<b>Nennspannung:</b>	250 V
<b>Montageart:</b>	Unterputz
<b>Ausführung:</b>	Schweizer Norm Typ 25
<b>Halogenfrei:</b>	Ja
<b>Anzahl der Einheiten:</b>	1
<b>Abschliessbar:</b>	Nein
<b>Mit Klappdeckel:</b>	Ja
<b>Anschlussart:</b>	Steckklemme
<b>Mit erhöhtem Berührungsschutz</b>	Nein
<b>Werkstoffgüte:</b>	Thermoplast
<b>Überspannungsschutz:</b>	Nein
<b>Fehlerstromschutz:</b>	Nein
<b>Geeignet für Schutzart (IP):</b>	IP21
<b>Anzahl der Steckdosen schaltbar:</b>	0
<b>Mit Funktionsbeleuchtung:</b>	Nein
<b>Mit Orientierungslicht:</b>	Nein
<b>Werkstoff:</b>	Kunststoff
<b>Bemessungsfehlerstrom:</b>	0 mA
<b>Befestigungsart:</b>	Befestigung mit Schraube
<b>Schlagfestigkeit:</b>	IK07

**Zubehör:**

	<b>Name / Kategorie</b>	<b>Feller-Nr / E-NR</b>
	Deckel mit Klappdeckel für IP21 - Abschliessbar - Mit schwarzer Dichtung - Bohrung 53 mm - Mit Schrauben und Dichtung - schwarz	921-53.N.Q.SD.HZ.60 377 039 250
	Deckel mit Klappdeckel für IP21 - Mit schwarzer Dichtung - Bohrung 53 mm - Mit Schrauben und Dichtung - schwarz	921-53.N.Q.SD.60 377 039 050
	Pan-Head-Schraube - M3 x 14 mm - Für reguläre Deckel - Für NAP und NUP - Lieferumfang: 1 Schraube	934-921.N.Q 160 213 000
	NUP-Montagerahmen - Für 1 Apparat - Mit Moosgummidichtung - schwarz	923-NUP.Q.A.60 374 001 150
	Pan-Head-Dreiloch-Schraube - M3 x 14 mm - Für reguläre Deckel - Für NAP und NUP - Lieferumfang: Set à 4 Schrauben	934-921.PH3.N.Q 160 213 010

**Zerlegung:**

	<b>Name / Kategorie</b>	<b>Feller-Nr / E-NR</b>
	Steckdose Typ 25 - IP21 - 16 A, 250 V AC, L + N + PE - 16 A, 440 V AC, 3 L + N + PE - Mit Steckklemmen - Frontscheibe 53 mm, für B...	8725.N.CO.Q.ST.60 646 013 050
	NUP-Montagerahmen - Für 1 Apparat - Mit Moosgummidichtung - schwarz	923-NUP.Q.A.60 374 001 150