

NEVO

Steckdose Typ 25



Farbe:

schwarz

weiss

lichtgrau

Bauart:

N.CO.Q

NAP.Q

NAPU.Q

NU.CO.Q

NUP.Q

NUPU.Q

Feller-NR: 8725.NU.CO.Q.ST.60

E-NR: 646 018 050

EAN: 7613175333069

Steckdose Typ 25 - 16 A, 250 V AC, L + N + PE - 16 A,
440 V AC, 3 L + N + PE - Mit Steckklemmen -
Frontscheibe 53 mm, für Bohrung 53 mm - Einbautiefe
31 mm - NU.CO.Q - schwarz - IP21 - 87 x 87 mm

Nennstrom:	16 A
Nennspannung:	250 V
Montageart:	Aufputz
Ausführung:	Schweizer Norm Typ 25
Halogenfrei:	Ja
Anzahl der Einheiten:	1
Abschliessbar:	Nein
Mit Klappdeckel:	Nein
Anschlussart:	Steckklemme
Mit erhöhtem Berührungsschutz	Nein
Werkstoffgüte:	Thermoplast
Überspannungsschutz:	Nein
Fehlerstromschutz:	Nein
Geeignet für Schutzart (IP):	IP21
Anzahl der Steckdosen schaltbar:	0
Mit Funktionsbeleuchtung:	Nein
Mit Orientierungslicht:	Nein
Werkstoff:	Kunststoff
Bemessungsfehlerstrom:	0 mA
Befestigungsart:	Befestigung mit Schraube

Zubehör:

Name / Kategorie


Feller-Nr / E-NR






Deckel ohne Klappdeckel - Mit schwarzer
Dichtung - Bohrung 53 mm - Mit Schrauben
und Dichtung - schwarz

921-53.NU.Q.60
377 025 650

	Pan-Head-Schraube - M3 x 14 mm - Für reguläre Deckel - Für NAP und NUP - Lieferumfang: 1 Schraube	934-921.N.Q 160 213 000
---	--	----------------------------

	Pan-Head-Dreiloch-Schraube - M3 x 14 mm - Für reguläre Deckel - Für NAP und NUP - Lieferumfang: Set à 4 Schrauben	934-921.PH3.N.Q 160 213 010
--	--	--------------------------------

Zerlegung:

	Name / Kategorie	Feller-Nr / E-NR
	Befestigungsplatte - 1-teilig - 1 x 1 - Mit 1 Einheitsausschnitt - 77 x 77 mm	2711 376 163 000
	Steckdose Typ 25 - 16 A, 250 V AC, L + N + PE - 16 A, 440 V AC, 3 L + N + PE - Frontscheibe 53 mm, für Bohrung 50 mm - Mit Steckklem...	8725.Q.ST.60 641 006 150
	Deckel ohne Klappdeckel - Mit schwarzer Dichtung - Bohrung 53 mm - Mit Schrauben und Dichtung - schwarz	921-53.NU.Q.60 377 025 650