

NEVO

Steckdose Typ 25



Farbe:

☒ schwarz

☐ weiss

☐ lichtgrau

Bauart:

☐ N.CO.Q

☐ NAP.Q

☐ NAPU.Q

☐ NU.CO.Q

☐ NUP.Q

☐ NUPU.Q

Feller-NR: 8725.NAPU.Q.ST.62

E-NR: 646 016 040

EAN: 7613175333021

Steckdose Typ 25 - 16 A, 250 V AC, L + N + PE - 16 A, 440 V AC, 3 L + N + PE - Mit Steckklemmen -




Frontscheibe 53 mm, für Bohrung 53 mm - Anbauhöhe 64 mm - NAPU.Q - lichtgrau - IP21 - 87 x 87 mm

| | |
|---|--------------------------|
| Nennstrom: | 16 A |
| Nennspannung: | 250 V |
| Montageart: | Aufputz |
| Ausführung: | Schweizer Norm Typ 25 |
| Halogenfrei: | Ja |
| Anzahl der Einheiten: | 1 |
| Abschliessbar: | Nein |
| Mit Klappdeckel: | Nein |
| Anschlussart: | Steckklemme |
| Mit erhöhtem Berührungsschutz | Nein |
| Werkstoffgüte: | Thermoplast |
| Überspannungsschutz: | Nein |
| Fehlerstromschutz: | Nein |
| Geeignet für Schutzart (IP): | IP21 |
| Anzahl der Steckdosen schaltbar: | 0 |
| Mit Funktionsbeleuchtung: | Nein |
| Mit Orientierungslicht: | Nein |
| Werkstoff: | Kunststoff |
| Bemessungsfehlerstrom: | 0 mA |
| Befestigungsart: | Befestigung mit Schraube |
| Schlagfestigkeit: | IK02 |

Zubehör:

| | Name / Kategorie | Feller-Nr / E-NR |
|---|---|--------------------------------|
|  | Anschlussklemme für NAP-Gehäuse | 935.N 284 900 100 |
|  | Verbindungsrippel - Zum Verbinden von Einzelgehäusen | 721.NAP 126 304 004 |
|  | NAP-Gehäuseunterteil - Für 1 Apparat - 1 Rohreinführung oben, 2 Rohreinführungen unten | 902-NAP.Q.62 284 012 040 |
|  | Deckel ohne Klappdeckel - Mit schwarzer Dichtung - Bohrung 53 mm - Mit Schrauben und Dichtung - lichtgrau | 921-53.NU.Q.62 377 025 640 |
|  | Pan-Head-Schraube - M3 x 14 mm - Für reguläre Deckel - Für NAP und NUP - Lieferumfang: 1 Schraube | 934-921.N.Q 160 213 000 |
|  | Pan-Head-Dreiloch-Schraube - M3 x 14 mm - Für reguläre Deckel - Für NAP und NUP - Lieferumfang: Set à 4 Schrauben | 934-921.PH3.N.Q 160 213 010 |

Zerlegung:

| | Name / Kategorie | Feller-Nr / E-NR |
|--|---|-------------------------------|
|  | Befestigungsplatte - 1-teilig - 1 x 1 - Mit 1 Einheitsausschnitt - 77 x 77 mm | 2711 376 163 000 |
|  | NAP-Gehäuseunterteil - Für 1 Apparat - 1 Rohreinführung oben, 2 Rohreinführungen unten | 902-NAP.Q.62 284 012 040 |
|  | Deckel ohne Klappdeckel - Mit schwarzer Dichtung - Bohrung 53 mm - Mit Schrauben und Dichtung - lichtgrau | 921-53.NU.Q.62 377 025 640 |



Steckdose Typ 25 - 16 A, 250 V AC, L + N + PE 8725.Q.ST.61
- 16 A, 440 V AC, 3 L + N + PE - Frontscheibe 641 006 100
53 mm, für Bohrung 50 mm - Mit Steckklem...