

ELEMENT

ELEMENT Prises type 25



couleur:

 aluminium

Assortiment:

 GAP.Q.A

 GAPU.Q.A

 GUP.Q.A

 GUPU.Q.A

 G.CO.Q.A

 GU.CO.Q.A

Feller-NR: 8725.GAPU.Q.A.09











E-NR: 643 121 280

EAN: 7613175068565

ELEMENT - Prises type 25 - 16 A, 250 V AC, L + N + PE - 16 A, 440 V AC, 3 L + N + PE - Avec bornes enfichables - Disque frontale 53 mm - Système de fixation SNAPFIX® - Hauteur 64 mm - GAPU.Q.A - aluminium - IP20 - 96 x 111 mm

courant nominal:	16 A
tension nominale:	440 V
mode de montage:	apparent
version:	norme suisse type 25
sans halogène:	Oui
nombre d'unités:	1
verrouillable:	Non
avec clapet:	Non
mode de raccordement:	borne à fiches
avec protection renforcée contre les conta	Non
qualité du matériau:	aluminium
parasurtension:	Non
protection à courant différentiel:	Non
approprié pour indice de protection (IP):	IP20
nombre de prises commandées:	0
avec éclairage de fonction:	Non
avec éclairage d'orientation:	Non
matériau:	métal
courant de défaut assigné:	0 mA
type de fixation:	fixation avec vis
résistance aux chocs:	IK02

Accessoires:

	Name / Kategorie	Feller-Nr / E-NR
	ELEMENT - Cadre intermédiaire - Hauteur 20 mm	922-20.G.Q.A.09 284 021 280
	ELEMENT - Cadre intermédiaire - Hauteur 8.5 mm	922-8.5.G.Q.A.09 284 011 280
	ELEMENT - Vis Pan-Head	934-921.G.Q.A 160 001 280
	ELEMENT - Vis Pan-Head avec 3 trous	934-921.PH3.G.Q.A 160 003 280
	Bouchon de fermeture pour entrée de tube M20 - incolore	924-M.20 284 918 000
	ELEMENT - Raccord de connexion	721.GAP.Q.A 126 002 280
	ELEMENT - Joint fond de boîtier	924-902.GAP.Q.A 377 004 280
	Borne de connexion pour boîtier NAP	935.N 284 900 100
	Bouchon de fermeture pour entrée de tube M20 - noir	924-M.20.60 284 918 050
	Bouchon de fermeture pour entrée de tube M20 - laiton nickelé	924-M.20.02 126 001 280

Fiche technique: 8725.GAPU.Q.A.09



ELEMENT - Joint plat - Pour couvercle et 924-921.G.Q.A.60
cadre intermédiaire - Pour GAP.Q.A et GUP.Q.A 377 003 280



Joint plat - Pour couvercle et cadre intermédiaire 924-921.N.Q.61
- NAP.Q et NUP.Q 377 037 000

Décomposition:



Name / Kategorie	Feller-Nr / E-NR
ELEMENT - Couvercle sans clapet - Avec joint	921-53.GU.Q.A.09
noir - Avec vis et joint - aluminium	360 008 280



Prises type 25 - 16 A, 250 V AC, L + N + PE - 8725.BAM.ST
16 A, 440 V AC, 3 L + N + PE - Avec bornes 657 453 790
enfichables - Système de fixation SNAPFIX® ...



ELEMENT - Fond de boîtier GAP - Pour 1 902-GAP.Q.A.09
appareil - 1 entrée de tube en haut, 1 entrée de 284 001 280
tube en bas



STANDARDdue (SNAPFIX) - Set de 920-8725.Q.A.60
recouvrement - Pour prise type 25 - Sans 388 440 150
plaque de recouvrement - Disque frontale 53
mm, pour découpe...