


ELEMENT

ELEMENT Steckdose Typ 25



Farbe:

 aluminium kugelpoliert

Bauart:



GAP.Q.A



GAPU.Q.A



GUP.Q.A



GUPU.Q.A



G.CO.Q.A



GU.CO.Q.A

Feller-NR: 8725.GAP.Q.A.09

E-NR: 643 111 280

EAN: 7613175068558

ELEMENT - Steckdose Typ 25 - 16 A, 250 V AC, L + N + PE - 16 A, 440 V AC, 3 L + N + PE - Mit Steckklemmen - Frontscheibe 53 mm - SNAPFIX® Befestigungssystem - Anbauhöhe 78 mm - GAP.Q.A - aluminium kugelpoliert - IP20 - 96 x 111 mm

Nennstrom:	16 A
Nennspannung:	440 V
Montageart:	Aufputz
Ausführung:	Schweizer Norm Typ 25
Halogenfrei:	Ja
Anzahl der Einheiten:	1
Abschliessbar:	Nein
Mit Klappdeckel:	Ja
Anschlussart:	Steckklemme
Mit erhöhtem Berührungsschutz	Nein
Werkstoffgüte:	Aluminium
Überspannungsschutz:	Nein
Fehlerstromschutz:	Nein
Geeignet für Schutzart (IP):	IP20
Anzahl der Steckdosen schaltbar:	0
Mit Funktionsbeleuchtung:	Nein
Mit Orientierungslicht:	Nein
Werkstoff:	Metall
Bemessungsfehlerstrom:	0 mA
Befestigungsart:	Befestigung mit Schraube

Zubehör:

Name / Kategorie











Feller-Nr / E-NR



ELEMENT - Zwischenrahmen - Höhe 20 mm

922-20.G.Q.A.09
284 021 280

Datenblatt: 8725.GAP.Q.A.09

	ELEMENT - Zwischenrahmen - Höhe 8.5 mm	922-8.5.G.Q.A.09 284 011 280
	ELEMENT - Pan-Head-Schraube	934-921.G.Q.A 160 001 280
	ELEMENT - Pan-Head-Dreiloch-Schraube	934-921.PH3.G.Q.A 160 003 280
	Verschlussstopfen für M20 Rohreinführung - farbneutral	924-M.20 284 918 000
	ELEMENT - Verbindungsstück	721.GAP.Q.A 126 002 280
	ELEMENT - Gehäusedichtung	924-902.GAP.Q.A 377 004 280
	Anschlussklemme für NAP-Gehäuse	935.N 284 900 100
	ELEMENT - Deckel mit Klappdeckel - Für Frontscheibe 53 mm - Mit schwarzer Dichtung - Mit Schrauben und Dichtung - aluminium kugelp...	921-53.G.Q.A.SD.ISO.09 360 007 280
	Verschlussstopfen für M20 Rohreinführung - schwarz	924-M.20.60 284 918 050
	Verschlussstopfen für M20 Rohreinführung - messing vernickelt	924-M.20.02 126 001 280

Datenblatt: 8725.GAP.Q.A.09


ELEMENT - Flachdichtung - Für Deckel und
Zwischenrahmen - Für GAP.Q.A und GUP.Q.A

924-921.G.Q.A.60

377 003 280



Flachdichtung - Für Deckel und
Zwischenrahmen - NAP.Q und NUP.Q

924-921.N.Q.61

377 037 000

Zerlegung:
Name / Kategorie
Feller-Nr / E-NR


ELEMENT - GAP-Gehäuseunterteil - Für 1
Apparat - 1 Rohreinführung oben, 1
Rohreinführungen unten

902-GAP.Q.A.09

284 001 280



ELEMENT - Deckel mit Klappdeckel - Für
Frontscheibe 53 mm - Mit schwarzer Dichtung -
Mit Schrauben und Dichtung - aluminium
kugelp...

921-53.G.Q.A.SD.09

360 004 280



Steckdose Typ 25 - 16 A, 250 V AC, L + N + PE
- 16 A, 440 V AC, 3 L + N + PE - Mit
Steckklemmen - SNAPFIX®
Befestigungssystem - BA...

8725.BAM.ST

657 453 790



STANDARDdue (SNAPFIX) - Abdeckset - Für
Steckdose Typ 25 - Ohne Abdeckplatte -
Frontscheibe 53 mm, für Bohrung 50 mm -
schwarz

920-8725.Q.A.60

388 440 150