


EDIZIOdue colore


Prises type 25




couleur:

 crema

 orange

 coffee

 noir

 blanc

 gris clair

 gris foncé

Assortiment:

 FM.TE

Feller-NR: 8725.FM.TE.FP.ST.35

E-NR: 555 541 010

EAN: 7613175168289

Prises type 25 - 16 A, 250 V AC, L + N + PE - 16 A, 440 V AC, 3 L + N + PE - Avec bornes enfichables - Raccordement sur L1, L2, L3 - Profondeur 40 mm - FMTE - crema - IP20 - 70 x 70 mm

courant nominal:	16 A
tension nominale:	250 V
mode de montage:	canal d'allège
version:	norme suisse type 25
sans halogène:	Oui
nombre d'unités:	1
verrouillable:	Non
avec clapet:	Non
mode de raccordement:	borne à vis
avec protection renforcée contre les conta	Non
qualité du matériau:	matière thermoplastique
parasurtension:	Oui
protection à courant différentiel:	Non
approprié pour indice de protection (IP):	IP20
nombre de prises commandées:	0
avec éclairage de fonction:	Non
avec éclairage d'orientation:	Non
matériau:	matière synthétique
courant de défaut assigné:	0 mA
type de fixation:	fixation avec vis
résistance aux chocs:	IK00

Fiche technique: 8725.FM.TE.FP.ST.35
Accessoires:

Name / Kategorie

 Set de recouvrement - Pour prise type 25 -
 Sans cadre de recouvrement - F - crema

Feller-Nr / E-NR

 920-8725.F.35
 378 096 010

 Plaque de fixation - 1 x 1 - Avec 1 découpe
 normé - 70 x 70 mm

 2711.JK
 376 164 000

Décomposition:

Name / Kategorie

 Plaque de fixation - 1 x 1 - Avec 1 découpe
 normé - 70 x 70 mm

Feller-Nr / E-NR

 2711.JK
 376 164 000

 Prises type 25 - 16 A, 250 V AC, L + N + PE -
 16 A, 440 V AC, 3 L + N + PE - Avec bornes
 enfichables - F - crema

 8725.F.ST.35
 641 510 010