

## EDIZIOdue colore Steckdose Typ 25



### Farbe:


 crema


 orange

 coffee

 schwarz

 weiss


 hellgrau

 dunkelgrau


 crema

 orange

 coffee

 schwarz

 weiss


 hellgrau

 dunkelgrau


 crema

 orange

 coffee

 schwarz

 weiss

 hellgrau

 dunkelgrau

### Bauart:

 FKE


 FKE.53

 FKE.53.SN

 FKE.53

 FKE.53.SN

 FKE.53

 FKE.53.SN

**Feller-NR:** 8725.FKE.53.SN.ST.39

**E-NR:** 555 511 960

**EAN:** 7613175168227

Steckdose Typ 25 - 16 A, 250 V AC, L + N + PE - 16 A, 440 V AC, 3 L + N + PE - Mit Steckklemmen - Mit Einlasskasten - Mit SNAP-Befestigung für DIN-Profil 35 mm - Kanal-Einbauhöhe 53 mm - FKE53.SN - orange - IP20 - 80 x 130 mm

<b>Nennstrom:</b>	16 A
<b>Nennspannung:</b>	250 V
<b>Montageart:</b>	Geräteeinbaukanal
<b>Ausführung:</b>	Schweizer Norm Typ 25
<b>Halogenfrei:</b>	Ja
<b>Anzahl der Einheiten:</b>	1
<b>Abschliessbar:</b>	Nein
<b>Mit Klappdeckel:</b>	Nein
<b>Anschlussart:</b>	Steckklemme
<b>Mit erhöhtem Berührungsschutz:</b>	Nein
<b>Werkstoffgüte:</b>	Thermoplast
<b>Überspannungsschutz:</b>	Nein
<b>Fehlerstromschutz:</b>	Nein
<b>Geeignet für Schutzart (IP):</b>	IP20
<b>Anzahl der Steckdosen schaltbar:</b>	0
<b>Mit Funktionsbeleuchtung:</b>	Nein
<b>Mit Orientierungslicht:</b>	Nein

<b>Werkstoff:</b>	Kunststoff
<b>Bemessungsfehlerstrom:</b>	0 mA
<b>Befestigungsart:</b>	Befestigung mit Schraube

**Zubehör:**



**Name / Kategorie**

Abdeckset - Für Steckdose Typ 25 - Ohne  
Abdeckrahmen - F - orange

**Feller-Nr / E-NR**

920-8725.F.39  
378 096 960



Befestigungsplatte - 1 x 1 - Mit 1  
Einheitsausschnitt - 70 x 70 mm

2711.JK  
376 164 000



Abdeckrahmen EDIZIOdue colore - FKE -  
orange

2911.FKE.39  
334 901 960



Einlasskasten für Brüstungskanäle mit  
DIN-Schiene - SNAP-Befestigung

2201.FKE.53.SN  
372 903 620

**Zerlegung:**



**Name / Kategorie**  
Steckdose Typ 25 - 16 A, 250 V AC, L + N + PE  
- 16 A, 440 V AC, 3 L + N + PE - Mit  
Steckklemmen - FKE - orange

**Feller-Nr / E-NR**  
8725.FKE.ST.39  
555 500 960



Einlasskasten für Brüstungskanäle mit  
DIN-Schiene - SNAP-Befestigung

2201.FKE.53.SN  
372 903 620