

## NEVO

### Zweifach-Steckdose Typ 23



#### Farbe:

schwarz

weiss

lichtgrau

#### Bauart:

N.CO.Q

NAP.Q

NAPU.Q

NU.CO.Q

NUP.Q

NUPU.Q

**Feller-NR:** 87223.NU.CO.Q.60




**E-NR:** 644 038 050

**EAN:** 7613175331089




Zweifach-Steckdose Typ 23 - 16 A, 250 V AC, L + N + PE - Mit Steckklemmen - Frontscheibe 60 mm, für Bohrung 60 mm - Parallel - Einbautiefe 32 mm - NU.CO.Q - schwarz - IP21 - 87 x 87 mm

|   |                          |
|---|--------------------------|
| <b>Nennstrom:</b>                       | 16 A                     |
| <b>Nennspannung:</b>                    | 250 V                    |
| <b>Montageart:</b>                      | Aufputz                  |
| <b>Ausführung:</b>                      | Schweizer Norm Typ 23    |
| <b>Halogenfrei:</b>                     | Ja                       |
| <b>Anzahl der Einheiten:</b>            | 2                        |
| <b>Abschliessbar:</b>                   | Nein                     |
| <b>Mit Klappdeckel:</b>                 | Nein                     |
| <b>Anschlussart:</b>                    | Steckklemme              |
| <b>Mit erhöhtem Berührungsschutz</b>    | Nein                     |
| <b>Werkstoffgüte:</b>                   | Thermoplast              |
| <b>Überspannungsschutz:</b>             | Nein                     |
| <b>Fehlerstromschutz:</b>               | Nein                     |
| <b>Geeignet für Schutzart (IP):</b>     | IP21                     |
| <b>Anzahl der Steckdosen schaltbar:</b> | 0                        |
| <b>Mit Funktionsbeleuchtung:</b>        | Nein                     |
| <b>Mit Orientierungslicht:</b>          | Nein                     |
| <b>Werkstoff:</b>                       | Kunststoff               |
| <b>Bemessungsfehlerstrom:</b>           | 0 mA                     |
| <b>Befestigungsart:</b>                 | Befestigung mit Schraube |
| <b>Schlagfestigkeit:</b>                | IK02                     |

**Zubehör:**

|   | <b>Name / Kategorie</b>  | <b>Feller-Nr / E-NR</b>        |
|---|--|--------------------------------|
|  | Pan-Head-Schraube - M3 x 14 mm - Für reguläre Deckel - Für NAP und NUP -<br>Lieferumfang: 1 Schraube                 | 934-921.N.Q<br>160 213 000     |
|   | Deckel ohne Klappdeckel - Mit schwarzer Dichtung - Bohrung 60 mm - Mit Schrauben und Dichtung - schwarz              | 921-60.NU.Q.60<br>377 026 250  |
|   | Pan-Head-Dreiloch-Schraube - M3 x 14 mm - Für reguläre Deckel - Für NAP und NUP -<br>Lieferumfang: Set à 4 Schrauben | 934-921.PH3.N.Q<br>160 213 010 |

**Zerlegung:**

|  | <b>Name / Kategorie</b>  | <b>Feller-Nr / E-NR</b>       |
|--|--|-------------------------------|
|  | Befestigungsplatte - 1-teilig - 1 x 1 - Mit 1 Einheitsausschnitt - 77 x 77 mm  | 2711<br>376 163 000           |
|  | Deckel ohne Klappdeckel - Mit schwarzer Dichtung - Bohrung 60 mm - Mit Schrauben und Dichtung - schwarz                              | 921-60.NU.Q.60<br>377 026 250 |
|  | Zweifach-Steckdose Typ 23 - 16 A, 250 V AC, L + N + PE - Mit Steckklemmen - Frontscheibe 60 mm, für Bohrung 58 mm - Parallel - Q ... | 87223.Q.60<br>657 026 150     |