

## NEVO

### Zweifach-Steckdose Typ 23



#### Farbe:

schwarz

weiss

lichtgrau

#### Bauart:

N.CO.Q

NAP.Q

NAPU.Q

NU.CO.Q

NUP.Q

NUPU.Q

**Feller-NR:** 87223.NAPU.Q.62

**E-NR:** 644 036 040

**EAN:** 7613175341132

Zweifach-Steckdose Typ 23 - 16 A, 250 V AC, L + N + PE - Mit Steckklemmen - Frontscheibe 60 mm, für Bohrung 60 mm - Parallel - Anbauhöhe 64 mm - NAPU.Q - lichtgrau - IP21 - 87 x 87 mm

<b>Nennstrom:</b>	16 A
<b>Nennspannung:</b>	250 V
<b>Montageart:</b>	Aufputz
<b>Ausführung:</b>	Schweizer Norm Typ 23
<b>Halogenfrei:</b>	Ja
<b>Anzahl der Einheiten:</b>	2
<b>Abschliessbar:</b>	Nein
<b>Mit Klappdeckel:</b>	Nein
<b>Anschlussart:</b>	Steckklemme
<b>Mit erhöhtem Berührungsschutz</b>	Nein
<b>Werkstoffgüte:</b>	Thermoplast
<b>Überspannungsschutz:</b>	Nein
<b>Fehlerstromschutz:</b>	Nein
<b>Geeignet für Schutzart (IP):</b>	IP21
<b>Anzahl der Steckdosen schaltbar:</b>	0
<b>Mit Funktionsbeleuchtung:</b>	Nein
<b>Mit Orientierungslicht:</b>	Nein
<b>Werkstoff:</b>	Kunststoff
<b>Bemessungsfehlerstrom:</b>	0 mA
<b>Befestigungsart:</b>	Befestigung mit Schraube

#### Zubehör:

Name / Kategorie






Feller-Nr / E-NR







Verbindungsripfel - Zum Verbinden von  
Einzelgehäusen

721.NAP  
126 304 004

**Datenblatt: 87223.NAPU.Q.62**

	Anschlussklemme für NAP-Gehäuse	935.N 284 900 100
	NAP-Gehäuseunterteil - Für 1 Apparat - 1 Rohreinführung oben, 2 Rohreinführungen unten	902-NAP.Q.62 284 012 040
	Deckel ohne Klappdeckel - Mit schwarzer Dichtung - Bohrung 60 mm - Mit Schrauben und Dichtung - lichtgrau	921-60.NU.Q.62 377 026 240
	Pan-Head-Schraube - M3 x 14 mm - Für reguläre Deckel - Für NAP und NUP - Lieferumfang: 1 Schraube	934-921.N.Q 160 213 000
	Pan-Head-Dreiloch-Schraube - M3 x 14 mm - Für reguläre Deckel - Für NAP und NUP - Lieferumfang: Set à 4 Schrauben	934-921.PH3.N.Q 160 213 010

**Zerlegung:**

	<b>Name / Kategorie</b>	<b>Feller-Nr / E-NR</b>
	Befestigungsplatte - 1-teilig - 1 x 1 - Mit 1 Einheitsausschnitt - 77 x 77 mm	2711 376 163 000
	NAP-Gehäuseunterteil - Für 1 Apparat - 1 Rohreinführung oben, 2 Rohreinführungen unten	902-NAP.Q.62 284 012 040
	Zweifach-Steckdose Typ 23 - 16 A, 250 V AC, L + N + PE - Mit Steckklemmen - Frontscheibe 60 mm, für Bohrung 58 mm - Parallel - Q ...	87223.Q.61 657 026 100
	Deckel ohne Klappdeckel - Mit schwarzer Dichtung - Bohrung 60 mm - Mit Schrauben und Dichtung - lichtgrau	921-60.NU.Q.62 377 026 240

Datenblatt: 87223.NAPU.Q.62

