

Nass Kunststoff Zweifach-Steckdose Typ 23



Farbe:

 schwarz

 weiss

 lichtgrau

Bauart:

 NAP

 NAPU

 NUP

 NUPU

 N.CO

 NU.CO





Feller-NR: 87223.NAP.61

E-NR: 623 623 300



EAN: 7613175041643

Zweifach-Steckdose Typ 23 - 16 A, 250 V AC, L + N + PE - Mit Steckklemmen - Parallel - Anbauhöhe 68 mm - NAP - weiss - IP55 - 87 x 87 mm

Zubehör:

	Name / Kategorie	Feller-Nr / E-NR
	1 Rohreinführung oben, 2 Rohreinführungen unten - Mit Dichtung - Mit M20 Rohreinführung - weiss	902-NAP.61 284 006 000
	Deckel mit Klappdeckel für Mehrfachsteckdosen - Mit Schrauben und Dichtung - weiss	921-58.N.61 643 091 300
	Anschlussklemme für NAP-Gehäuse	935.N 284 900 100
	Verbindungsrippel - Zum Verbinden von Einzelgehäusen	721.NAP 126 304 004

Zerlegung:

	Name / Kategorie	Feller-Nr / E-NR
	1 Rohreinführung oben, 2 Rohreinführungen unten - Mit Dichtung - Mit M20 Rohreinführung - weiss	902-NAP.61 284 006 000
	Deckel mit Klappdeckel für Mehrfachsteckdosen - Mit Schrauben und Dichtung - weiss	921-58.N.61 643 091 300