

Nass Kunststoff Zweifach-Steckdose Typ 13



Farbe:

 schwarz

 weiss

 lichtgrau

Bauart:

 NAP

 NAPU

 NUP

 NUPU

 N.CO

 NU.CO






Feller-NR: 87203.NAPU.61

E-NR: 613 004 300

EAN: 7611386190693

Zweifach-Steckdose Typ 13 - 10 A, 250 V AC, L + N +
PE - Mit Steckklemmen - Parallel - Anbauhöhe 68 mm -
NAPU - weiss - IP21 - 87 x 87 mm

Zubehör:

	Name / Kategorie	Feller-Nr / E-NR
	1 Rohreinführung oben, 2 Rohreinführungen unten - Mit Dichtung - Mit M20 Rohreinführung - weiss	902-NAP.61 284 006 000
	Deckel mit Klappdeckel für Mehrfachsteckdosen - Mit Schrauben und Dichtung - weiss	921-58.N.61 643 091 300
	Anschlussklemme für NAP-Gehäuse	935.N 284 900 100
	Verbindungsstippel - Zum Verbinden von Einzelgehäusen	721.NAP 126 304 004

Zerlegung:



Name / Kategorie

1 Rohreinführung oben, 2 Rohreinführungen
unten - Mit Dichtung - Mit M20 Rohreinführung
- weiss

Feller-Nr / E-NR

902-NAP.61
284 006 000



Deckel ohne Klappdeckel für
Mehrfachsteckdosen - Mit Schrauben und
Dichtung - weiss

921-58.NU.61
643 091 400