

## Nass Kunststoff Zweifach-Steckdose Typ 13



### Farbe:

 schwarz

 weiss

 lichtgrau


### Bauart:


 NAP

 NAPU

 NUP

 NUPU

 N.CO

 NU.CO






**Feller-NR:** 87203.NAP.62

**E-NR:** 623 004 340



**EAN:** 7613175221267

Zweifach-Steckdose Typ 13 - 10 A, 250 V AC, L + N +  
PE - Mit Steckklemmen - Parallel - Anbauhöhe 68 mm -  
NAP - lichtgrau - IP55 - 87 x 87 mm

### Zubehör:

	Name / Kategorie	Feller-Nr / E-NR
	1 Rohreinführung oben, 2 Rohreinführungen unten - Mit Dichtung - Mit M20 Rohreinführung - lichtgrau	902-NAP.62 284 006 040
	Deckel mit Klappdeckel für Mehrfachsteckdosen - Mit Schrauben und Dichtung - lichtgrau	921-58.N.62 643 091 340
	Anschlussklemme für NAP-Gehäuse	935.N 284 900 100
	Verbindungsstippel - Zum Verbinden von Einzelgehäusen	721.NAP 126 304 004

**Zerlegung:**

	<b>Name / Kategorie</b>	<b>Feller-Nr / E-NR</b>
	1 Rohreinführung oben, 2 Rohreinführungen	902-NAP.62
	unten - Mit Dichtung - Mit M20 Rohreinführung	284 006 040
	- lichtgrau	
	Deckel mit Klappdeckel für Mehrfachsteckdosen	921-58.N.62
	- Mit Schrauben und Dichtung - lichtgrau	643 091 340