

Nass Kunststoff Zweifach-Steckdose Typ 13



Farbe:

 schwarz

 weiss

 lichtgrau

Bauart:

 NAP

 NAPU

 NUP

 NUPU

 N.CO

 NU.CO





Feller-NR: 87203.NAP.60

E-NR: 623 004 350



EAN: 7613175221243

Zweifach-Steckdose Typ 13 - 10 A, 250 V AC, L + N + PE - Mit Steckklemmen - Parallel - Anbauhöhe 68 mm - NAP - schwarz - IP55 - 87 x 87 mm

Zubehör:

	Name / Kategorie	Feller-Nr / E-NR
	1 Rohreinführung oben, 2 Rohreinführungen unten - Mit Dichtung - Mit M20 Rohreinführung - schwarz	902-NAP.60 284 006 050
	Deckel mit Klappdeckel für Mehrfachsteckdosen - Mit Schrauben und Dichtung - schwarz	921-58.N.60 643 091 350
	Anschlussklemme für NAP-Gehäuse	935.N 284 900 100
	Verbindungsrippel - Zum Verbinden von Einzelgehäusen	721.NAP 126 304 004

Zerlegung:

	Name / Kategorie	Feller-Nr / E-NR
	1 Rohreinführung oben, 2 Rohreinführungen unten - Mit Dichtung - Mit M20 Rohreinführung - schwarz	902-NAP.60 284 006 050
	Deckel mit Klappdeckel für Mehrfachsteckdosen - Mit Schrauben und Dichtung - schwarz	921-58.N.60 643 091 350