

## ELEMENT

### ELEMENT SCHUKO-Steckdose



#### Farbe:

 aluminium

#### Bauart:



GAP.Q.A



GAPU.Q.A



GUP.Q.A



GUPU.Q.A



G.CO.Q.A



GU.CO.Q.A

**Feller-NR:** 8719-A.GAP.Q.A.09











**E-NR:** 630 001 280

**EAN:** 7613175070827

ELEMENT - SCHUKO-Steckdose - 16 A, 250 V AC, L + N + PE - Mit Steckklemmen - Frontscheibe 60 mm - SNAPFIX® Befestigungssystem - Anbauhöhe 78 mm - GAP.Q.A - aluminium - 96 x 111 mm

<b>Nennstrom:</b>	16 A
<b>Nennspannung:</b>	250 V
<b>Montageart:</b>	Aufputz
<b>Ausführung:</b>	Schutzkontaktstift
<b>Halogenfrei:</b>	Ja
<b>Anzahl der Einheiten:</b>	1
<b>Abschliessbar:</b>	Nein
<b>Mit Klappdeckel:</b>	Ja
<b>Anschlussart:</b>	Steckklemme
<b>Mit erhöhtem Berührungsschutz</b>	Nein
<b>Werkstoffgüte:</b>	Aluminium
<b>Überspannungsschutz:</b>	Nein
<b>Fehlerstromschutz:</b>	Nein
<b>Geeignet für Schutzart (IP):</b>	IP44
<b>Anzahl der Steckdosen schaltbar:</b>	0
<b>Mit Funktionsbeleuchtung:</b>	Nein
<b>Mit Orientierungslicht:</b>	Nein
<b>Werkstoff:</b>	Metall
<b>Bemessungsfehlerstrom:</b>	0 mA
<b>Befestigungsart:</b>	Befestigung mit Schraube
<b>Schlagfestigkeit:</b>	IK08

Zubehör:

	Name / Kategorie	Feller-Nr / E-NR
	ELEMENT - Zwischenrahmen - Höhe 20 mm	922-20.G.Q.A.09 284 021 280
	ELEMENT - Zwischenrahmen - Höhe 8.5 mm	922-8.5.G.Q.A.09 284 011 280
	ELEMENT - Pan-Head-Schraube	934-921.G.Q.A 160 001 280
	ELEMENT - Pan-Head-Dreiloch-Schraube	934-921.PH3.G.Q.A 160 003 280
	Verschlussstopfen für M20 Rohreinführung - farbneutral	924-M.20 284 918 000
	ELEMENT - Verbindungsrippel	721.GAP.Q.A 126 002 280
	ELEMENT - Gehäusedichtung	924-902.GAP.Q.A 377 004 280
	Anschlussklemme für NAP-Gehäuse	935.N 284 900 100
	ELEMENT - Deckel mit Klappdeckel - Achse und Spannfeder isoliert zum Schutz gegen Verschmutzung - Mit schwarzer Dichtung - Mit Schra...	921-8719-A.G.Q.ISO.09 360 034 280
	Verschlussstopfen für M20 Rohreinführung - schwarz	924-M.20.60 284 918 050

**Datenblatt: 8719-A.GAP.Q.A.09**


Verschlussstopfen für M20 Rohreinführung -  
messing vernickelt

924-M.20.02  
126 001 280



ELEMENT - Flachdichtung - Für Deckel und  
Zwischenrahmen - Für GAP.Q.A und GUP.Q.A

924-921.G.Q.A.60  
377 003 280



Flachdichtung - Für Deckel und  
Zwischenrahmen - NAP.Q und NUP.Q

924-921.N.Q.61  
377 037 000

**Zerlegung:**


**Name / Kategorie**  
SCHUKO-Steckdose - 16 A, 250 V AC, L + N +  
PE - Mit Steckklemmen - BAM - farbneutral

**Feller-Nr / E-NR**  
8719-A.BAM  
630 003 790



ELEMENT - GAP-Gehäuseunterteil - Für 1  
Apparat - 1 Rohreinführung oben, 1  
Rohreinführungen unten

902-GAP.Q.A.09  
284 001 280



ELEMENT - Deckel mit Klappdeckel - Mit  
schwarzer Dichtung - Mit Schrauben und  
Dichtung - aluminium

921-8719-A.G.Q.09  
360 033 280



Abdeckset - Für SCHUKO-Steckdose - Ohne  
Abdeckrahmen

920-8719-A.Q.A.60  
378 400 150