

Nass Kunststoff Steckdose Typ 15



Farbe:

 schwarz

 weiss

 lichtgrau

Bauart:

 NAP

 NAPU

 NUP

 NUPU

 N.CO

 NU.CO



Feller-NR: 8715.NUPU.60

E-NR: 646 310 450


EAN: 7613175220642

Steckdose Typ 15 - 10 A, 250 V AC, L + N + PE - 10 A,
440 V AC, 3 L + N + PE - Mit Steckklemmen -
Einbautiefe 33 mm - NUPU - schwarz - IP21 - 87 x 87
mm

Zubehör:

	Name / Kategorie	Feller-Nr / E-NR
	Mit Moosgummidichtung - NUP - NUP - Montagerahmen für 1 Apparat - schwarz	923-NUP.60 374 119 750
	Deckel ohne Klappdeckel für Einfachsteckdosen - Mit Schrauben und Dichtung - schwarz	921-43.NU.60 361 916 350

Zerlegung:

	Name / Kategorie	Feller-Nr / E-NR
	Deckel ohne Klappdeckel für Einfachsteckdosen - Mit Schrauben und Dichtung - schwarz	921-43.NU.60 361 916 350



Mit Moosgummidichtung - NUP - NUP -
Montagerahmen für 1 Apparat - schwarz

923-NUP.60

374 119 750