

Nass Kunststoff Steckdose Typ 15



Farbe:

 schwarz

 weiss

 lichtgrau

Bauart:

 NAP

 NAPU

 NUP

 NUPU

 N.CO

 NU.CO





Feller-NR: 8715.NUP.60

E-NR: 646 310 350

EAN: 7613175220628

Steckdose Typ 15 - 10 A, 250 V AC, L + N + PE - 10 A,
440 V AC, 3 L + N + PE - Mit Steckklemmen -
Einbautiefe 33 mm - NUP - schwarz - IP55 - 87 x 87
mm

Zubehör:

	Name / Kategorie	Feller-Nr / E-NR
	Mit Moosgummidichtung - NUP - NUP - Montagerahmen für 1 Apparat - schwarz	923-NUP.60 374 119 750
	Deckel mit Klappdeckel für Einfachsteckdosen - Mit Schrauben und Dichtung - schwarz	921-43.N.60 364 916 350
	Deckel mit Klappdeckel für Einfachsteckdosen - Mit Schrauben und Dichtung - Mit Bezeichnungsschild - schwarz	921-43/784.N.60 643 095 350
	Klappdeckel - Mit Achse und Spannfeder - Für NAP und NUP - Ohne Bezeichnungsschild - schwarz	921-N.60 377 550 050

Datenblatt: 8715.NUP.60



Klappdeckel - Mit Achse und Spannfeder -
schwarz

921-784.N.60

377 551 050

Zerlegung:



Name / Kategorie

Deckel mit Klappdeckel für Einfachsteckdosen -
Mit Schrauben und Dichtung - schwarz

Feller-Nr / E-NR

921-43.N.60

364 916 350



Mit Moosgummidichtung - NUP - NUP -
Montagerahmen für 1 Apparat - schwarz

923-NUP.60

374 119 750