

## NEVO Steckdose Typ 15



### Farbe:

schwarz

weiss

lichtgrau

### Bauart:

N.CO.Q

NAP.Q

NAPU.Q

NU.CO.Q

NUP.Q

NUPU.Q

**Feller-NR:** 8715.NU.CO.Q.62

**E-NR:** 646 008 040




**EAN:** 7613175334981

Steckdose Typ 15 - 10 A, 250 V AC, L + N + PE - 10 A,  
440 V AC, 3 L + N + PE - Mit Steckklemmen -




Frontscheibe 53 mm, für Bohrung 53 mm - Einbautiefe  
31 mm - NU.CO.Q - lichtgrau - IP21 - 87 x 87 mm

<b>Nennstrom:</b>	10 A
<b>Nennspannung:</b>	440 V
<b>Montageart:</b>	Aufputz
<b>Ausführung:</b>	Schweizer Norm Typ 15
<b>Halogenfrei:</b>	Ja
<b>Anzahl der Einheiten:</b>	1
<b>Abschliessbar:</b>	Nein
<b>Mit Klappdeckel:</b>	Nein
<b>Anschlussart:</b>	Steckklemme
<b>Mit erhöhtem Berührungsschutz</b>	Nein
<b>Werkstoffgüte:</b>	Thermoplast
<b>Überspannungsschutz:</b>	Nein
<b>Fehlerstromschutz:</b>	Nein
<b>Geeignet für Schutzart (IP):</b>	IP21
<b>Anzahl der Steckdosen schaltbar:</b>	0
<b>Mit Funktionsbeleuchtung:</b>	Nein
<b>Mit Orientierungslicht:</b>	Nein
<b>Werkstoff:</b>	Kunststoff
<b>Bemessungsfehlerstrom:</b>	0 mA
<b>Befestigungsart:</b>	Befestigung mit Schraube
<b>Schlagfestigkeit:</b>	IK02

**Zubehör:**

	<b>Name / Kategorie</b>	<b>Feller-Nr / E-NR</b>
	Pan-Head-Dreiloch-Schraube - M3 x 14 mm - Für reguläre Deckel - Für NAP und NUP - Lieferumfang: Set à 4 Schrauben	934-921.PH3.N.Q 160 213 010
	Pan-Head-Schraube - M3 x 14 mm - Für reguläre Deckel - Für NAP und NUP - Lieferumfang: 1 Schraube	934-921.N.Q 160 213 000
	Deckel ohne Klappdeckel - Mit schwarzer Dichtung - Bohrung 53 mm - Mit Schrauben und Dichtung - lichtgrau	921-53.NU.Q.62 377 025 640

**Zerlegung:**

	<b>Name / Kategorie</b>	<b>Feller-Nr / E-NR</b>
	Befestigungsplatte - 1-teilig - 1 x 1 - Mit 1 Einheitsausschnitt - 77 x 77 mm	2711 376 163 000
	Deckel ohne Klappdeckel - Mit schwarzer Dichtung - Bohrung 53 mm - Mit Schrauben und Dichtung - lichtgrau	921-53.NU.Q.62 377 025 640
	Steckdose Typ 15 - 10 A, 250 V AC, L + N + PE - 10 A, 440 V AC, 3 L + N + PE - Frontscheibe 53 mm, für Bohrung 50 mm - Mit Steckklem...	8715.Q.61 639 026 100