

## NEVO

### Steckdose Typ 15

Hinweis: Dieser Artikel weist nach SN441011 ab sofort nur noch Schutzklasse IP21 auf.



#### Farbe:

schwarz

weiss

lichtgrau

#### Bauart:

N.CO.Q

NAP.Q

NAPU.Q

NU.CO.Q

NUP.Q

NUPU.Q

**Feller-NR:** 8715.NAP.Q.62

**E-NR:** 646 001 040








**EAN:** 7613175333564

Steckdose Typ 15 - 10 A, 250 V AC, L + N + PE - 10 A,  
440 V AC, 3 L + N + PE - Mit Steckklemmen -



Frontscheibe 53 mm, für Bohrung 53 mm - Anbauhöhe  
70 mm - NAP.Q - lichtgrau - IP21 - 87 x 87 mm

|   |                          |
|---|--------------------------|
| <b>Nennstrom:</b>                       | 10 A                     |
| <b>Nennspannung:</b>                    | 440 V                    |
| <b>Montageart:</b>                      | Aufputz                  |
| <b>Ausführung:</b>                      | Schweizer Norm Typ 15    |
| <b>Halogenfrei:</b>                     | Ja                       |
| <b>Anzahl der Einheiten:</b>            | 1                        |
| <b>Abschliessbar:</b>                   | Nein                     |
| <b>Mit Klappdeckel:</b>                 | Ja                       |
| <b>Anschlussart:</b>                    | Steckklemme              |
| <b>Mit erhöhtem Berührungsschutz</b>    | Nein                     |
| <b>Werkstoffgüte:</b>                   | Thermoplast              |
| <b>Überspannungsschutz:</b>             | Nein                     |
| <b>Fehlerstromschutz:</b>               | Nein                     |
| <b>Geeignet für Schutzart (IP):</b>     | IP21                     |
| <b>Anzahl der Steckdosen schaltbar:</b> | 0                        |
| <b>Mit Funktionsbeleuchtung:</b>        | Nein                     |
| <b>Mit Orientierungslicht:</b>          | Nein                     |
| <b>Werkstoff:</b>                       | Kunststoff               |
| <b>Bemessungsfehlerstrom:</b>           | 0 mA                     |
| <b>Befestigungsart:</b>                 | Befestigung mit Schraube |
| <b>Schlagfestigkeit:</b>                | IK07                     |

Zubehör:

|   | Name / Kategorie  | Feller-Nr / E-NR                   |
|---|---|------------------------------------|
|     | Pan-Head-Dreiloch-Schraube - M3 x 14 mm -<br>Für reguläre Deckel - Für NAP und NUP -<br>Lieferumfang: Set à 4 Schrauben                 | 934-921.PH3.N.Q<br>160 213 010     |
|    | Pan-Head-Schraube - M3 x 14 mm - Für<br>reguläre Deckel - Für NAP und NUP -<br>Lieferumfang: 1 Schraube                                 | 934-921.N.Q<br>160 213 000         |
|     | NAP-Gehäuseunterteil - Für 1 Apparat - 1<br>Rohreinführung oben, 2 Rohreinführungen unten   | 902-NAP.Q.62<br>284 012 040        |
|    | Anschlussklemme für NAP-Gehäuse   | 935.N<br>284 900 100               |
|   | Deckel mit Klappdeckel für IP21 - Mit schwarzer<br>Dichtung - Bohrung 53 mm - Mit Schrauben<br>und Dichtung - lichtgrau                 | 921-53.N.Q.SD.62<br>377 039 040    |
|   | Deckel mit Klappdeckel für IP21 - Abschliessbar<br>- Mit schwarzer Dichtung - Bohrung 53 mm -<br>Mit Schrauben und Dichtung - lichtgrau | 921-53.N.Q.SD.HZ.62<br>377 039 240 |
|  | Verbindungsrippel - Zum Verbinden von<br>Einzelgehäusen   | 721.NAP<br>126 304 004             |

Zerlegung:

|  | Name / Kategorie  | Feller-Nr / E-NR              |
|--|---|-------------------------------|
|  | NAP-Gehäuseunterteil - Für 1 Apparat - 1<br>Rohreinführung oben, 2 Rohreinführungen unten   | 902-NAP.Q.62<br>284 012 040   |
|  | Steckdose Typ 15 - IP21 - 10 A, 250 V AC, L +<br>N + PE - 10 A, 440 V AC, 3 L + N + PE - Mit<br>Steckklemmen - Frontscheibe 53 mm, für B... | 8715.N.CO.Q.62<br>646 003 040 |

Datenblatt: 8715.NAP.Q.62

