

NEVO Steckdose Typ 15



Farbe:

schwarz

weiss

lichtgrau

Bauart:

N.CO.Q

Feller-NR: 8715.N.CO.W.60.48

E-NR: 646 023 050

EAN: 7613175360331

Steckdose Typ 15 - IP55 - Mit roter Dichtung - 10 A, 250 V AC, L + N + PE - 10 A, 440 V AC, 3 L + N + PE - Mit Steckklemmen - Frontscheibe 53 mm, für Bohrung 50 mm - Einbautiefe 32 mm - N.CO.Q - schwarz - IP55 - 87 x 87 mm - Deckel geschlossen IP55 / Deckel offen IP55




mit IP55-Stecker gemäss neuer Schweizer Norm SN 441011 Serie, gültig ab dem 1. März 2019, ersetzt die SN SEV 1011

Nennstrom:	10 A
Nennspannung:	440 V
Montageart:	Aufputz
Ausführung:	Schweizer Norm Typ 15
Halogenfrei:	Ja
Anzahl der Einheiten:	1
Abschliessbar:	Nein
Mit Klappdeckel:	Ja
Anschlussart:	Steckklemme
Mit erhöhtem Berührungsschutz	Nein
Werkstoffgüte:	Thermoplast
Überspannungsschutz:	Nein
Fehlerstromschutz:	Nein
Geeignet für Schutzart (IP):	IP55
Anzahl der Steckdosen schaltbar:	0
Mit Funktionsbeleuchtung:	Nein
Mit Orientierungslicht:	Nein
Werkstoff:	Kunststoff
Bemessungsfehlerstrom:	0 mA
Befestigungsart:	Befestigung mit Schraube
Schlagfestigkeit:	IK07

Zubehör:

	Name / Kategorie	Feller-Nr / E-NR
	Deckel mit Klappdeckel - Abschliessbar - Bohrung 42 mm - IP55 gemäss SN 441011 Serie - Mit Schrauben und Dichtung - schwarz	921-53.N.W.HZ.60.48 377 025 550
	Pan-Head-Dreiloch-Schraube - M3 x 25 mm - Für Deckel IP55 - Für NAP und NUP - Lieferumfang: Set à 4 Schrauben	934-921/18.PH3.N.W 160 213 210
	Ersatzdichtung schwarz - Asymmetrisch für IP55 Steckdosen	924-53.W.60 377 007 280
	Deckel mit Klappdeckel - Bohrung 42 mm - IP55 gemäss SN 441011 Serie - Mit Schrauben und Dichtung - schwarz	921-53.N.W.60.48 377 025 450
	Pan-Head-Schraube - M3 x 25 mm - Für Deckel IP55 - Für NAP und NUP - Lieferumfang: 1 Schraube	934-921/18.N.W 160 213 200
	Ersatzdichtung rot - Asymmetrisch für IP55 Steckdosen	924-53.W.48 377 006 280

Zerlegung:

	Name / Kategorie	Feller-Nr / E-NR
	Befestigungsplatte - 1-teilig - 1 x 1 - Mit 1 Einheitsausschnitt - 77 x 77 mm	2711 376 163 000
	Steckdose Typ 15 - 10 A, 250 V AC, L + N + PE - 10 A, 440 V AC, 3 L + N + PE - Frontscheibe 53 mm, für Bohrung 50 mm - Mit Steckklem...	8715.Q.60 639 026 150
	Deckel mit Klappdeckel - Bohrung 42 mm - IP55 gemäss SN 441011 Serie - Mit Schrauben und Dichtung - schwarz	921-53.N.W.60.48 377 025 450

Datenblatt: 8715.N.CO.W.60.48

