

Fiche technique: 8715.GUPU.Q.A.09

ELEMENT

ELEMENT Prises type 15



couleur:

 aluminium

Assortiment:

 GAP.Q.A

 GAPU.Q.A

 GUP.Q.A

 GUPU.Q.A

 G.CO.Q.A

 GU.CO.Q.A

Feller-NR: 8715.GUPU.Q.A.09







E-NR: 613 120 280

EAN: 7613175068459




ELEMENT - Prises type 15 - 10 A, 250 V AC, L + N + PE - 10 A, 440 V AC, 3 L + N + PE - Avec bornes enfichables - Disque frontale 53 mm - Système de fixation SNAPFIX® - Profondeur 32 mm - GUPU.Q.A - aluminium - IP20 - 87 x 87 mm

courant nominal:	10 A
tension nominale:	440 V
mode de montage:	encastré
version:	norme suisse type 15
sans halogène:	Oui
nombre d'unités:	1
verrouillable:	Non
avec clapet:	Non
mode de raccordement:	borne à fiches
avec protection renforcée contre les conta	Non
qualité du matériau:	aluminium
parasurtension:	Non
protection à courant différentiel:	Non
approprié pour indice de protection (IP):	IP20
nombre de prises commandées:	0
avec éclairage de fonction:	Non
avec éclairage d'orientation:	Non
matériau:	métal
courant de défaut assigné:	0 mA
type de fixation:	fixation avec vis
résistance aux chocs:	IK02

Accessoires:

	Name / Kategorie	Feller-Nr / E-NR
	ELEMENT - Cadre intermédiaire - Hauteur 20 mm	922-20.G.Q.A.09 284 021 280
	ELEMENT - Cadre intermédiaire - Hauteur 8.5 mm	922-8.5.G.Q.A.09 284 011 280
	ELEMENT - Vis Pan-Head	934-921.G.Q.A 160 001 280
	ELEMENT - Vis Pan-Head avec 3 trous	934-921.PH3.G.Q.A 160 003 280
	ELEMENT - Joint plat - Pour couvercle et cadre intermédiaire - Pour GAP.Q.A et GUP.Q.A	924-921.G.Q.A.60 377 003 280
	Joint plat - Pour couvercle et cadre intermédiaire - NAP.Q et NUP.Q	924-921.N.Q.61 377 037 000

Décomposition:

	Name / Kategorie	Feller-Nr / E-NR
	ELEMENT - Couvercle sans clapet - Avec joint noir - Avec vis et joint - aluminium	921-53.GU.Q.A.09 360 008 280
	Prises type 15 - 10 A, 250 V AC, L + N + PE - 10 A, 440 V AC, 3 L + N + PE - Avec bornes enfichables - Système de fixation SNAPFIX® ...	8715.BAM 657 333 790
	STANDARDdue (SNAPFIX) - Set de recouvrement - Pour prise type 15 - Sans plaque de recouvrement - Disque frontale 53 mm, pour découpe...	920-8715.Q.A.60 388 414 150



ELEMENT - Cadre de montage GUP - Pour 1 923-GUP.Q.A.09
appareil - Avec toron de mise à la terre 372 011 280
solidement fixé - Avec joint en caoutchouc
mousse ...