

## ELEMENT

### ELEMENT Steckdose Typ 15



**Farbe:**

 aluminium kugelpoliert

**Bauart:**

 GAP.Q.A

 GAPU.Q.A

 GUP.Q.A

 GUPU.Q.A

 G.CO.Q.A

 GU.CO.Q.A

**Feller-NR:** 8715.GAP.Q.A.09

**E-NR:** 613 111 280

**EAN:** 7613175068381

ELEMENT - Steckdose Typ 15 - 10 A, 250 V AC, L + N + PE - 10 A, 440 V AC, 3 L + N + PE - Mit Steckklemmen - Frontscheibe 53 mm - SNAPFIX® Befestigungssystem - Anbauhöhe 78 mm - GAP.Q.A - aluminium kugelpoliert - IP20 - 96 x 111 mm

|   |                          |
|---|--------------------------|
| <b>Nennstrom:</b>                       | 10 A                     |
| <b>Nennspannung:</b>                    | 440 V                    |
| <b>Montageart:</b>                      | Aufputz                  |
| <b>Ausführung:</b>                      | Schweizer Norm Typ 15    |
| <b>Halogenfrei:</b>                     | Ja                       |
| <b>Anzahl der Einheiten:</b>            | 1                        |
| <b>Abschliessbar:</b>                   | Nein                     |
| <b>Mit Klappdeckel:</b>                 | Ja                       |
| <b>Anschlussart:</b>                    | Steckklemme              |
| <b>Mit erhöhtem Berührungsschutz</b>    | Nein                     |
| <b>Werkstoffgüte:</b>                   | Aluminium                |
| <b>Überspannungsschutz:</b>             | Nein                     |
| <b>Fehlerstromschutz:</b>               | Nein                     |
| <b>Geeignet für Schutzart (IP):</b>     | IP20                     |
| <b>Anzahl der Steckdosen schaltbar:</b> | 0                        |
| <b>Mit Funktionsbeleuchtung:</b>        | Nein                     |
| <b>Mit Orientierungslicht:</b>          | Nein                     |
| <b>Werkstoff:</b>                       | Metall                   |
| <b>Bemessungsfehlerstrom:</b>           | 0 mA                     |
| <b>Befestigungsart:</b>                 | Befestigung mit Schraube |

**Zubehör:**

Name / Kategorie











Feller-Nr / E-NR



ELEMENT - Zwischenrahmen - Höhe 20 mm

922-20.G.Q.A.09  
284 021 280

## Datenblatt: 8715.GAP.Q.A.09

|   |  |                                       |
|---|--|---------------------------------------|
|     | ELEMENT - Zwischenrahmen - Höhe 8.5 mm   | 922-8.5.G.Q.A.09<br>284 011 280       |
|    | ELEMENT - Pan-Head-Schraube  | 934-921.G.Q.A<br>160 001 280          |
|    | ELEMENT - Pan-Head-Dreiloch-Schraube   | 934-921.PH3.G.Q.A<br>160 003 280      |
|    | Verschlussstopfen für M20 Rohreinführung -<br>farbneutral  | 924-M.20<br>284 918 000               |
|  | ELEMENT - Verbindungsrippel  | 721.GAP.Q.A<br>126 002 280            |
|   | ELEMENT - Gehäusedichtung  | 924-902.GAP.Q.A<br>377 004 280        |
|  | Anschlussklemme für NAP-Gehäuse  | 935.N<br>284 900 100                  |
|   | ELEMENT - Deckel mit Klappdeckel - Für<br>Frontscheibe 53 mm - Mit schwarzer Dichtung -<br>Mit Schrauben und Dichtung - aluminium<br>kugelp... | 921-53.G.Q.A.SD.ISO.09<br>360 007 280 |
|  | Verschlussstopfen für M20 Rohreinführung -<br>schwarz  | 924-M.20.60<br>284 918 050            |
|  | Verschlussstopfen für M20 Rohreinführung -<br>messing vernickelt   | 924-M.20.02<br>126 001 280            |

**Datenblatt: 8715.GAP.Q.A.09**


ELEMENT - Flachdichtung - Für Deckel und  
Zwischenrahmen - Für GAP.Q.A und GUP.Q.A

924-921.G.Q.A.60

377 003 280



Flachdichtung - Für Deckel und  
Zwischenrahmen - NAP.Q und NUP.Q

924-921.N.Q.61

377 037 000

**Zerlegung:**
**Name / Kategorie**
**Feller-Nr / E-NR**


ELEMENT - GAP-Gehäuseunterteil - Für 1  
Apparat - 1 Rohreinführung oben, 1  
Rohreinführungen unten

902-GAP.Q.A.09

284 001 280



ELEMENT - Deckel mit Klappdeckel - Für  
Frontscheibe 53 mm - Mit schwarzer Dichtung -  
Mit Schrauben und Dichtung - aluminium  
kugelp...

921-53.G.Q.A.SD.09

360 004 280



Steckdose Typ 15 - 10 A, 250 V AC, L + N + PE  
- 10 A, 440 V AC, 3 L + N + PE - Mit  
Steckklemmen - SNAPFIX®  
Befestigungssystem - fa...

8715.BAM

657 333 790



STANDARDdue (SNAPFIX) - Abdeckset - Für  
Steckdose Typ 15 - Ohne Abdeckplatte -  
Frontscheibe 53 mm, für Bohrung 50 mm -  
schwarz

920-8715.Q.A.60

388 414 150