



EDIZIOdue colore

Prises type 15



couleur:

 crema

 orange

 coffee

 noir

 blanc

 gris clair

 gris foncé

Assortiment:

 FM.TE

Feller-NR: 8715.FM.TE.FK.35

E-NR: 555 321 010



EAN: 7611386655079

Prises type 15 - 10 A, 250 V AC, L + N + PE - 10 A, 440 V AC, 3 L + N + PE - Raccordement sur L1, L2, L3 - Profondeur 40 mm - FMTE - crema - IP20 - 70 x 70 mm - Avec adaptateur Technofil



courant nominal:	10 A
tension nominale:	440 V
mode de montage:	canal d'allège
version:	norme suisse type 15
sans halogène:	Oui
nombre d'unités:	1
verrouillable:	Non
avec clapet:	Non
mode de raccordement:	borne à vis
avec protection renforcée contre les conta	Non
qualité du matériau:	matière thermoplastique
parasurtension:	Oui
protection à courant différentiel:	Non
approprié pour indice de protection (IP):	IP20
nombre de prises commandées:	0
avec éclairage de fonction:	Non
avec éclairage d'orientation:	Non
matériau:	matière synthétique
courant de défaut assigné:	0 mA
type de fixation:	fixation avec vis
résistance aux chocs:	IK00

Fiche technique: 8715.FM.TE.FK.35

Accessoires:

	Name / Kategorie	Feller-Nr / E-NR
	Set de recouvrement - Pour prise type 15 - Sans cadre de recouvrement - F - crema	920-8715.F.35 378 094 010
	Plaque de fixation - 1 x 1 - Avec 1 découpe normé - 70 x 70 mm	2711.JK 376 164 000

Décomposition:

	Name / Kategorie	Feller-Nr / E-NR
	Plaque de fixation - 1 x 1 - Avec 1 découpe normé - 70 x 70 mm	2711.JK 376 164 000
	Prises type 15 - 10 A, 250 V AC, L + N + PE - 10 A, 440 V AC, 3 L + N + PE - Avec bornes enfichables - F - crema	8715.F.35 641 310 010