

## EDIZIOdue colore Steckdose Typ 15



### Farbe:

 crema

 crema

 crema

 orange

 orange


 orange


 coffee

 coffee

 coffee

 schwarz


 schwarz


 schwarz


 weiss


 weiss

 weiss


 hellgrau

 hellgrau


 hellgrau

 dunkelgrau

 dunkelgrau

 dunkelgrau

### Bauart:


 FKE

 FKE.53

 FKE.53

 FKE.53

 FKE.53.SN

 FKE.53.SN

 FKE.53.SN

**Feller-NR:** 8715.FKE.53.SN.FP.61

**E-NR:** 555 430 000

**EAN:** 7611386697406

Steckdose Typ 15 - 10 A, 250 V AC, L + N + PE - 10 A, 440 V AC, 3 L + N + PE - Anschluss auf L1, L2, L3 - Mit Einlasskasten - Mit SNAP-Befestigung für DIN-Profil 35 mm - Kanal-Einbauhöhe 53 mm - FKE53.SN - weiss - IP20 - 80 x 86 mm - Mit Kabelanschlussadapter Ecobus power

<b>Nennstrom:</b>	10 A
<b>Nennspannung:</b>	440 V
<b>Montageart:</b>	Geräteeinbaukanal
<b>Ausführung:</b>	Schweizer Norm Typ 15
<b>Halogenfrei:</b>	Ja
<b>Anzahl der Einheiten:</b>	1
<b>Abschliessbar:</b>	Nein
<b>Mit Klappdeckel:</b>	Nein
<b>Anschlussart:</b>	Schraubklemme
<b>Mit erhöhtem Berührungsschutz:</b>	Nein
<b>Werkstoffgüte:</b>	Thermoplast
<b>Überspannungsschutz:</b>	Ja
<b>Fehlerstromschutz:</b>	Nein
<b>Geeignet für Schutzart (IP):</b>	IP20
<b>Anzahl der Steckdosen schaltbar:</b>	0
<b>Mit Funktionsbeleuchtung:</b>	Nein
<b>Mit Orientierungslicht:</b>	Nein

<b>Werkstoff:</b>	Kunststoff
<b>Bemessungsfehlerstrom:</b>	0 mA
<b>Befestigungsart:</b>	Befestigung mit Schraube

**Zubehör:**



**Name / Kategorie**

Abdeckset - Für Steckdose Typ 15 - Ohne  
Abdeckrahmen - F - weiss




**Feller-Nr / E-NR**

920-8715.F.61  
378 094 000

**Datenblatt: 8715.FKE.53.SN.FP.61**

	Befestigungsplatte - 1 x 1 - Mit 1 Einheitsausschnitt - 70 x 70 mm	2711.JK 376 164 000
	Abdeckrahmen EDIZIOdue colore - FKE - weiss	2911.FKE.61 334 901 000
	Einlasskasten für Brüstungskanäle mit DIN-Schiene - SNAP-Befestigung	2201.FKE.53.SN 372 903 620

**Zerlegung:**

	<b>Name / Kategorie</b>	<b>Feller-Nr / E-NR</b>
	Einlasskasten für Brüstungskanäle mit DIN-Schiene - SNAP-Befestigung	2201.FKE.53.SN 372 903 620
	Steckdose Typ 15 - 10 A, 250 V AC, L + N + PE - 10 A, 440 V AC, 3 L + N + PE - Anschluss auf L1, L2, L3 - FMTE - Mit Kabelanschluss...	8715.FM.TE.FP.61 555 341 000
	Abdeckrahmen EDIZIOdue colore - FKE - weiss	2911.FKE.61 334 901 000