



EDIZIOdue colore

Prise simple type 23



couleur:

 crema

 orange

 coffee

 noir

 blanc

 gris clair

 gris foncé

Assortiment:

 BKE.53

Feller-NR: 87123.BKE.53.FP.L2.35

E-NR: 753 225 010





EAN: 7611386703657

Prise simple type 23 - 16 A, 250 V AC, L + N + PE -
Avec bornes à vis (Binding Post) - Raccordement sur L2
- Avec boîte d'encastrement - Avec verrouillage rotatif -
Hauteur de montage 53 mm - BKE53 - crema - IP20 -
80 x 130 mm - Avec adaptateur Ecobus power




courant nominal:	10 A
tension nominale:	400 V
mode de montage:	installation à encastrer
version:	norme suisse type 23
sans halogène:	Oui
nombre d'unités:	1
verrouillable:	Non
avec clapet:	Non
mode de raccordement:	borne à vis
avec protection renforcée contre les conta	Non
qualité du matériau:	matière thermoplastique
parasurtension:	Non
protection à courant différentiel:	Non
approprié pour indice de protection (IP):	IP20
nombre de prises commandées:	0
avec éclairage de fonction:	Non
avec éclairage d'orientation:	Non
matériau:	matière synthétique
courant de défaut assigné:	0 mA
type de fixation:	fixation avec vis
résistance aux chocs:	-

Fiche technique: 87123.BKE.53.FP.L2.35

Accessoires:

	Name / Kategorie	Feller-Nr / E-NR
	Set de recouvrement - Pour prise type 23 - Sans cadre de recouvrement - F - crema	920-87123.F.35 378 092 010
	Plaque de fixation - 1 x 1 - Avec 1 découpe normé - 70 x 70 mm	2711.JK 376 164 000
	Cadre de recouvrement EDIZIOdue colore - BKE - crema	2911.BKE.35 374 915 010
	Boîtes d'encastrement pour goulottes de seul avec rainures de pincement - Convient pour appareils INS EDIZIOdue, assortiment BKE et FMTE ...	2201.BKE.53 372 903 510

Décomposition:

	Name / Kategorie	Feller-Nr / E-NR
	Boîtes d'encastrement pour goulottes de seul avec rainures de pincement - Convient pour appareils INS EDIZIOdue, assortiment BKE et FMTE ...	2201.BKE.53 372 903 510
	Prise simple type 23 - 16 A, 250 V AC, L + N + PE - Avec bornes à vis - Raccordement sur L2 - FMTE - crema	87123.FM.TE.FP.L2.35 753 492 010
	Cadre de recouvrement EDIZIOdue colore - BKE - crema	2911.BKE.35 374 915 010