










Nass Robust Alu-Guss Einfach-Steckdose Typ 23



Farbe:

 aluminium kugelpoliert

Bauart:





-  GUP
-  GUPU
-  GV
-  GVU
-  Aluminiumguss AP nass
-  AGB
-  Aluminiumguss AP feucht
-  AGUB

Feller-NR: 87123.AGB.09
E-NR: 623 622 390
EAN: 7611386352503

Einfach-Steckdose Typ 23 - 16 A, 250 V AC, L + N + PE
 - Mit Schraubklemmen - Anbauhöhe 68 mm - IP54 - 98 x 83 mm

Nennstrom:	16 A
Nennspannung:	250 V
Montageart:	Aufputz
Ausführung:	Schweizer Norm Typ 23
Halogenfrei:	Ja
Anzahl der Einheiten:	1
Abschliessbar:	Nein
Mit Klappdeckel:	Nein
Anschlussart:	Schraubklemme
Mit erhöhtem Berührungsschutz	Nein
Werkstoffgüte:	Aluminium
Überspannungsschutz:	Nein
Fehlerstromschutz:	Nein
Geeignet für Schutzart (IP):	IP54
Anzahl der Steckdosen schaltbar:	0
Mit Funktionsbeleuchtung:	Nein
Mit Orientierungslicht:	Nein
Werkstoff:	Metall
Bemessungsfehlerstrom:	0 mA
Befestigungsart:	Befestigung mit Schraube

Zubehör:

	Name / Kategorie	Feller-Nr / E-NR
	Pan-Head-Schraube - M 3,5 x 16 mm - Für reguläre Deckel - Für GUP, AG und GV - Lieferumfang: Set à 4 Schrauben	934-PH.M3,5.X.16 160 214 083
	Pan-Head-Dreiloch-Schraube - M 3,5 x 16 mm - Für reguläre Deckel - Für GUP, AG und GV - Lieferumfang: Set à 4 Schrauben	934-PH3.M3,5.X.16 160 212 081
	Deckel mit Klappdeckel - Mit Schrauben und Dichtung	921-43.AG.09 360 909 100
	Aufputz-Gehäuse - Für 1 Apparat - Je 1 Rohreinführung oben und unten - AGB	902-AGB.09 284 201 290