

NEVO

Einfach-Steckdose Typ 23



Farbe:

schwarz

weiss

lichtgrau

Bauart:

N.CO.Q

NAP.Q

NAPU.Q

NU.CO.Q

NUP.Q

NUPU.Q

Feller-NR: 87023.NU.CO.Q.60





E-NR: 644 018 050

EAN: 7613175332215

Einfach-Steckdose Typ 23 - 16 A, 250 V AC, L + N + PE
- Mit Steckklemmen - Frontscheibe 53 mm, für Bohrung
53 mm - Einbautiefe 32 mm - NU.CO.Q - schwarz -
IP21 - 87 x 87 mm

Nennstrom:	16 A
Nennspannung:	250 V
Montageart:	Aufputz
Ausführung:	Schweizer Norm Typ 23
Halogenfrei:	Ja
Anzahl der Einheiten:	1
Abschliessbar:	Nein
Mit Klappdeckel:	Nein
Anschlussart:	Steckklemme
Mit erhöhtem Berührungsschutz	Nein
Werkstoffgüte:	Thermoplast
Überspannungsschutz:	Nein
Fehlerstromschutz:	Nein
Geeignet für Schutzart (IP):	IP21
Anzahl der Steckdosen schaltbar:	0
Mit Funktionsbeleuchtung:	Nein
Mit Orientierungslicht:	Nein
Werkstoff:	Kunststoff
Bemessungsfehlerstrom:	0 mA
Befestigungsart:	Befestigung mit Schraube
Schlagfestigkeit:	IK02

Zubehör:

	Name / Kategorie	Feller-Nr / E-NR
	Deckel mit Klappdeckel - Abschiessbar - Mit schwarzer Dichtung - Bohrung 53 mm - Mit Schrauben und Dichtung - schwarz	921-53.N.Q.HZ.60 377 025 250
	Deckel ohne Klappdeckel - Mit schwarzer Dichtung - Bohrung 53 mm - Mit Schrauben und Dichtung - schwarz	921-53.NU.Q.60 377 025 650
	Pan-Head-Schraube - M3 x 14 mm - Für reguläre Deckel - Für NAP und NUP - Lieferumfang: 1 Schraube	934-921.N.Q 160 213 000
	Pan-Head-Dreiloch-Schraube - M3 x 14 mm - Für reguläre Deckel - Für NAP und NUP - Lieferumfang: Set à 4 Schrauben	934-921.PH3.N.Q 160 213 010

Zerlegung:

	Name / Kategorie	Feller-Nr / E-NR
	Befestigungsplatte - 1-teilig - 1 x 1 - Mit 1 Einheitsausschnitt - 77 x 77 mm	2711 376 163 000
	Einfach-Steckdose Typ 23 - 16 A, 250 V AC, L + N + PE - Mit Steckklemmen - Frontscheibe 53 mm, für Bohrung 50 mm - Q - schwarz	87023.Q.60 639 016 150
	Deckel ohne Klappdeckel - Mit schwarzer Dichtung - Bohrung 53 mm - Mit Schrauben und Dichtung - schwarz	921-53.NU.Q.60 377 025 650