

## ELEMENT

### ELEMENT Einfach-Steckdose Typ 23



**Farbe:**

 aluminium

**Bauart:**

 GAP.Q.A

**Feller-NR:** 87023.GAP.A.W.09











**E-NR:** 643 001 280

**EAN:** 7613175068282

ELEMENT - Einfach-Steckdose Typ 23 - 16 A, 250 V AC, L + N + PE - Mit Steckklemmen - Frontscheibe 53 mm - SNAPFIX® Befestigungssystem - Anbauhöhe 88 mm - GAP.Q.A - aluminium - IP55 - 96 x 111 mm

<b>Nennstrom:</b>	16 A
<b>Nennspannung:</b>	250 V
<b>Montageart:</b>	Aufputz
<b>Ausführung:</b>	Schweizer Norm Typ 23
<b>Halogenfrei:</b>	Ja
<b>Anzahl der Einheiten:</b>	1
<b>Abschliessbar:</b>	Nein
<b>Mit Klappdeckel:</b>	Ja
<b>Anschlussart:</b>	Steckklemme
<b>Mit erhöhtem Berührungsschutz</b>	Nein
<b>Werkstoffgüte:</b>	Aluminium
<b>Überspannungsschutz:</b>	Nein
<b>Fehlerstromschutz:</b>	Nein
<b>Geeignet für Schutzart (IP):</b>	IP55
<b>Anzahl der Steckdosen schaltbar:</b>	0
<b>Mit Funktionsbeleuchtung:</b>	Nein
<b>Mit Orientierungslicht:</b>	Nein
<b>Werkstoff:</b>	Metall
<b>Bemessungsfehlerstrom:</b>	0 mA
<b>Befestigungsart:</b>	Befestigung mit Schraube
<b>Schlagfestigkeit:</b>	IK08

Zubehör:

	Name / Kategorie	Feller-Nr / E-NR
	ELEMENT - Zwischenrahmen - Höhe 20 mm	922-20.G.Q.A.09 284 021 280
	ELEMENT - Pan-Head-Schraube	934-921/22.G.Q.A 160 002 280
	ELEMENT - Pan-Head-Dreiloch-Schraube	934-921/22.PH3.G.Q.A 160 000 280
	Verschlussstopfen für M20 Rohreinführung - farbneutral	924-M.20 284 918 000
	ELEMENT - Verbindungsrippel	721.GAP.Q.A 126 002 280
	ELEMENT - Gehäusedichtung	924-902.GAP.Q.A 377 004 280
	Anschlussklemme für NAP-Gehäuse	935.N 284 900 100
	Ersatzdichtung schwarz - Asymmetrisch für IP55 Steckdosen	924-53.W.60 377 007 280
	Ersatzdichtung rot - Asymmetrisch für IP55 Steckdosen	924-53.W.48 377 006 280
	ELEMENT - Deckel mit Klappdeckel - Für Steckdosen IP55 - Abschliessbar - Mit Schrauben und Dichtung - aluminium - IP55	921-53.G.W.A.HZ.09 360 011 280



Verschlussstopfen für M20 Rohreinführung - 924-M.20.60  
schwarz 284 918 050



Verschlussstopfen für M20 Rohreinführung - 924-M.20.02  
messing vernickelt 126 001 280

**Zerlegung:**



Name / Kategorie	Feller-Nr / E-NR
Abdeckset - Für Steckdose Typ 23 -	920-87023.Q.W.60
Asymmetrisch für IP55 - Ohne Abdeckplatte -	388 394 250
Frontscheibe 53 mm, für Bohrung 50 mm - Q -	
schwa...	



ELEMENT - Deckel mit Klappdeckel - Mit	921-53.G.W.A.09
Schrauben und Dichtung - IP55 - aluminium	360 009 280



Einfach-Steckdose Typ 23 - Asymmetrisch für	87023.BAM.W
IP55 - 16 A, 250 V AC, L + N + PE - Mit	657 343 790
Steckklemmen - farbneutral	



ELEMENT - GAP-Gehäuseunterteil - Für 1	902-GAP.Q.A.09
Apparat - 1 Rohreinführung oben, 1	284 001 280
Rohreinführungen unten	