

NEVO

Einfach-Steckdose Typ 13



Farbe:

schwarz

weiss

lichtgrau

Bauart:

N.CO.Q

NAP.Q

NAPU.Q

NU.CO.Q

NUP.Q

NUPU.Q

Feller-NR: 87003.NAPU.Q.62

E-NR: 644 006 040

EAN: 7613175339948

Einfach-Steckdose Typ 13 - 10 A, 250 V AC, L + N + PE
 - Mit Steckklemmen - Frontscheibe 53 mm, für Bohrung
 53 mm - Anbauhöhe 64 mm - NAPU.Q - lichtgrau - IP21
 - 87 x 87 mm

Nennstrom:	10 A
Nennspannung:	250 V
Montageart:	Aufputz
Ausführung:	Schweizer Norm Typ 13
Halogenfrei:	Ja
Anzahl der Einheiten:	1
Abschliessbar:	Nein
Mit Klappdeckel:	Nein
Anschlussart:	Steckklemme
Mit erhöhtem Berührungsschutz	Nein
Werkstoffgüte:	Thermoplast
Überspannungsschutz:	Nein
Fehlerstromschutz:	Nein
Geeignet für Schutzart (IP):	IP21
Anzahl der Steckdosen schaltbar:	0
Mit Funktionsbeleuchtung:	Nein
Mit Orientierungslicht:	Nein
Werkstoff:	Kunststoff
Bemessungsfehlerstrom:	0 mA
Befestigungsart:	Befestigung mit Schraube

Zubehör:






Name / Kategorie

Feller-Nr / E-NR







NAP-Gehäuseunterteil - Für 1 Apparat - 1 902-NAP.Q.62
Rohreinführung oben, 2 Rohreinführungen unten 284 012 040

Datenblatt: 87003.NAPU.Q.62

	Deckel ohne Klappdeckel - Mit schwarzer Dichtung - Bohrung 53 mm - Mit Schrauben und Dichtung - lichtgrau	921-53.NU.Q.62 377 025 640
	Anschlussklemme für NAP-Gehäuse	935.N 284 900 100
	Verbindungsniessel - Zum Verbinden von Einzelgehäusen	721.NAP 126 304 004
	Pan-Head-Schraube - M3 x 14 mm - Für reguläre Deckel - Für NAP und NUP - Lieferumfang: 1 Schraube	934-921.N.Q 160 213 000
	Pan-Head-Dreiloch-Schraube - M3 x 14 mm - Für reguläre Deckel - Für NAP und NUP - Lieferumfang: Set à 4 Schrauben	934-921.PH3.N.Q 160 213 010

Zerlegung:

	Name / Kategorie	Feller-Nr / E-NR
	Befestigungsplatte - 1-teilig - 1 x 1 - Mit 1 Einheitsausschnitt - 77 x 77 mm	2711 376 163 000
	Deckel ohne Klappdeckel - Mit schwarzer Dichtung - Bohrung 53 mm - Mit Schrauben und Dichtung - lichtgrau	921-53.NU.Q.62 377 025 640
	Einfach-Steckdose Typ 13 - 10 A, 250 V AC, L + N + PE - Mit Steckklemmen - Frontscheibe 53 mm, für Bohrung 50 mm - Q - weiss	87003.Q.61 639 006 100
	NAP-Gehäuseunterteil - Für 1 Apparat - 1 Rohreinführung oben, 2 Rohreinführungen unten	902-NAP.Q.62 284 012 040

Datenblatt: 87003.NAPU.Q.62

