

NEVO

Einfach-Steckdose Typ 13



Farbe:

☒ schwarz

☐ weiss

☐ lichtgrau

Bauart:

☐ N.CO.Q

☐ NAP.Q

☒ NAPU.Q

☐ NU.CO.Q

☐ NUP.Q

☐ NUPU.Q

Feller-NR: 87003.NAPU.Q.60


E-NR: 644 006 050

EAN: 7613175339900


Einfach-Steckdose Typ 13 - 10 A, 250 V AC, L + N + PE
- Mit Steckklemmen - Frontscheibe 53 mm, für Bohrung
53 mm - Anbauhöhe 64 mm - NAPU.Q - schwarz - IP21
- 87 x 87 mm


Nennstrom:	10 A
Nennspannung:	250 V
Montageart:	Aufputz
Ausführung:	Schweizer Norm Typ 13
Halogenfrei:	Ja
Anzahl der Einheiten:	1
Abschliessbar:	Nein
Mit Klappdeckel:	Nein
Anschlussart:	Steckklemme
Mit erhöhtem Berührungsschutz	Nein
Werkstoffgüte:	Thermoplast
Überspannungsschutz:	Nein
Fehlerstromschutz:	Nein
Geeignet für Schutzart (IP):	IP21
Anzahl der Steckdosen schaltbar:	0
Mit Funktionsbeleuchtung:	Nein
Mit Orientierungslicht:	Nein
Werkstoff:	Kunststoff
Bemessungsfehlerstrom:	0 mA
Befestigungsart:	Befestigung mit Schraube
Schlagfestigkeit:	IK02


Zubehör:


	Name / Kategorie	Feller-Nr / E-NR
	NAP-Gehäuseunterteil - Für 1 Apparat - 1	902-NAP.Q.60
	Rohreinführung oben, 2 Rohreinführungen unten	284 012 050

	Deckel ohne Klappdeckel - Mit schwarzer	921-53.NU.Q.60
	Dichtung - Bohrung 53 mm - Mit Schrauben und Dichtung - schwarz	377 025 650


	Anschlussklemme für NAP-Gehäuse	935.N
		284 900 100

	Verbindungsstück - Zum Verbinden von Einzelgehäusen	721.NAP
		126 304 004


	Pan-Head-Schraube - M3 x 14 mm - Für reguläre Deckel - Für NAP und NUP -	934-921.N.Q
	Lieferumfang: 1 Schraube	160 213 000

	Pan-Head-Dreiloch-Schraube - M3 x 14 mm - Für reguläre Deckel - Für NAP und NUP -	934-921.PH3.N.Q
	Lieferumfang: Set à 4 Schrauben	160 213 010

Zerlegung:

	Name / Kategorie	Feller-Nr / E-NR
	Befestigungsplatte - 1-teilig - 1 x 1 - Mit 1 Einheitsausschnitt - 77 x 77 mm	2711
		376 163 000

	Deckel ohne Klappdeckel - Mit schwarzer	921-53.NU.Q.60
	Dichtung - Bohrung 53 mm - Mit Schrauben und Dichtung - schwarz	377 025 650

	NAP-Gehäuseunterteil - Für 1 Apparat - 1	902-NAP.Q.60
	Rohreinführung oben, 2 Rohreinführungen unten	284 012 050



Einfach-Steckdose Typ 13 - 10 A, 250 V AC, L + 87003.Q.60
N + PE - Mit Steckklemmen - Frontscheibe 53 639 006 150
mm, für Bohrung 50 mm - Q - schwarz