

## ELEMENT

### ELEMENT Einfach-Steckdose Typ 13



**Farbe:**

 aluminium kugelpoliert

**Bauart:**



GAP.Q.A



GAPU.Q.A



GUP.Q.A



GUPU.Q.A



G.CO.Q.A



GU.CO.Q.A

**Feller-NR:** 87003.GAP.Q.A.09

**E-NR:** 613 011 280

**EAN:** 7613175068473

ELEMENT - Einfach-Steckdose Typ 13 - 10 A, 250 V AC, L + N + PE - Mit Steckklemmen - Frontscheibe 53 mm - SNAPFIX® Befestigungssystem - Anbauhöhe 78 mm - GAP.Q.A - aluminium kugelpoliert - IP20 - 96 x 111 mm

<b>Nennstrom:</b>	10 A
<b>Nennspannung:</b>	250 V
<b>Montageart:</b>	Aufputz
<b>Ausführung:</b>	Schweizer Norm Typ 13
<b>Halogenfrei:</b>	Ja
<b>Anzahl der Einheiten:</b>	1
<b>Abschliessbar:</b>	Nein
<b>Mit Klappdeckel:</b>	Ja
<b>Anschlussart:</b>	Steckklemme
<b>Mit erhöhtem Berührungsschutz</b>	Nein
<b>Werkstoffgüte:</b>	Aluminium
<b>Überspannungsschutz:</b>	Nein
<b>Fehlerstromschutz:</b>	Nein
<b>Geeignet für Schutzart (IP):</b>	IP20
<b>Anzahl der Steckdosen schaltbar:</b>	0
<b>Mit Funktionsbeleuchtung:</b>	Nein
<b>Mit Orientierungslicht:</b>	Nein
<b>Werkstoff:</b>	Metall
<b>Bemessungsfehlerstrom:</b>	0 mA
<b>Befestigungsart:</b>	Befestigung mit Schraube

**Zubehör:**

Name / Kategorie











Feller-Nr / E-NR



ELEMENT - Zwischenrahmen - Höhe 20 mm

922-20.G.Q.A.09  
284 021 280

## Datenblatt: 87003.GAP.Q.A.09

	ELEMENT - Zwischenrahmen - Höhe 8.5 mm	922-8.5.G.Q.A.09 284 011 280
	ELEMENT - Pan-Head-Schraube	934-921.G.Q.A 160 001 280
	ELEMENT - Pan-Head-Dreiloch-Schraube	934-921.PH3.G.Q.A 160 003 280
	Verschlussstopfen für M20 Rohreinführung - farbneutral	924-M.20 284 918 000
	ELEMENT - Verbindungsstück	721.GAP.Q.A 126 002 280
	ELEMENT - Gehäusedichtung	924-902.GAP.Q.A 377 004 280
	Anschlussklemme für NAP-Gehäuse	935.N 284 900 100
	ELEMENT - Deckel mit Klappdeckel - Für Frontscheibe 53 mm - Mit schwarzer Dichtung - Mit Schrauben und Dichtung - aluminium kugelp...	921-53.G.Q.A.SD.ISO.09 360 007 280
	Verschlussstopfen für M20 Rohreinführung - schwarz	924-M.20.60 284 918 050
	Verschlussstopfen für M20 Rohreinführung - messing vernickelt	924-M.20.02 126 001 280

**Datenblatt: 87003.GAP.Q.A.09**


ELEMENT - Flachdichtung - Für Deckel und  
Zwischenrahmen - Für GAP.Q.A und GUP.Q.A

924-921.G.Q.A.60

377 003 280



Flachdichtung - Für Deckel und  
Zwischenrahmen - NAP.Q und NUP.Q

924-921.N.Q.61

377 037 000

**Zerlegung:**
**Name / Kategorie**
**Feller-Nr / E-NR**


ELEMENT - GAP-Gehäuseunterteil - Für 1  
Apparat - 1 Rohreinführung oben, 1  
Rohreinführungen unten

902-GAP.Q.A.09

284 001 280



ELEMENT - Deckel mit Klappdeckel - Für  
Frontscheibe 53 mm - Mit schwarzer Dichtung -  
Mit Schrauben und Dichtung - aluminium  
kugelp...

921-53.G.Q.A.SD.09

360 004 280



Einfach-Steckdose Typ 13 - 10 A, 250 V AC, L +  
N + PE - Mit Steckklemmen - SNAPFIX®  
Befestigungssystem - farbneutral

87003.BAM

657 303 790



STANDARDdue (SNAPFIX) - Abdeckset - Für  
Einfach-Steckdose Typ 13 - Frontscheibe 53  
mm, für Bohrung 50 mm - Ohne Abdeckplatte -  
sch...

920-87003.Q.A.60

388 388 150