

ELEMENT

ELEMENT Presa semplice tipo 13



colore:

 alluminio

Esecuzione:

 GAP.Q.A

Feller-NR: 87003.GAP.A.W.09











E-NR: 613 001 280

EAN: 7613175068466

ELEMENT - Presa semplice tipo 13 - 10 A, 250 V AC, L + N + PE - Con morsetti a innesto - Disco frontale 53 mm - Sistema de fissaggio SNAPFIX® - Altezza 88 mm - GAP.Q.A - alluminio - IP55 - 96 x 111 mm

corrente nominale:	10 A
tensione nominale:	250 V
modo di montaggio:	apparente
versione:	norma svizzera tipo 13
senza alogeni:	Sì
numero di unità:	1
chiudibile:	No
con coperchio a cerniera:	Sì
tipo di collegamento:	morsetto a innesto
con protezione dal contatto incrementa:	No
qualità del materiale:	alluminio
sovratensore:	No
protezione da corrente di guasto:	No
adatto per grado di protezione (IP):	IP55
numero di prese commutabili:	0
con illuminazione funzionale:	No
con illuminazione di orientamento:	No
materiale:	metallo
corrente di guasto nominale:	0 mA
tipo di fissaggio:	fissaggio con vite
resistenza agli urti:	IK08

Accessorio:

	Name / Kategorie	Feller-Nr / E-NR
	ELEMENT - Cornice intermedia - Altezza 20 mm	922-20.G.Q.A.09 284 021 280
	ELEMENT - Vite Pan-Head	934-921/22.G.Q.A 160 002 280
	ELEMENT - Vite Pan-Head con 3 fori	934-921/22.PH3.G.Q.A 160 000 280
	Tappo di chiusura per introduzione tubo M20 - incolore	924-M.20 284 918 000
	ELEMENT - Nipplo di collegamento	721.GAP.Q.A 126 002 280
	ELEMENT - Guarnizione zoccolo della scatola	924-902.GAP.Q.A 377 004 280
	Morsetto di raccordo per scatola NAP	935.N 284 900 100
	Guarnizione di ricambio nero - Assimetrica per prese IP55	924-53.W.60 377 007 280
	Guarnizione di ricambio rosso - Assimetrica per prese IP55	924-53.W.48 377 006 280
	ELEMENT - Coperchio con coperchio ribaltabile - Per prese IP55 - Chiudibile - Con viti e guarnizione - alluminio - IP55	921-53.G.W.A.HZ.09 360 011 280

Scheda dati: 87003.GAP.A.W.09



Tappo di chiusura per introduzione tubo M20 - 924-M.20.60
nero 284 918 050



Tappo di chiusura per introduzione tubo M20 - 924-M.20.02
ottone cromato 126 001 280

Scomposizione:



Name / Kategorie	Feller-Nr / E-NR
ELEMENT - Coperchio con coperchio ribaltabile	921-53.G.W.A.09
- Con viti e guarnizione - IP55 - alluminio	360 009 280



Set di copertura - Per presa semplice tipo 13 - 920-87003.Q.W.60
Assimetrica per IP55 - Senza placca di 388 388 250
copertura - Disco frontale 53 mm, per ritagli...



Presa semplice tipo 13 - Assimetrica per IP55 - 87003.BAM.W
10 A, 250 V AC, L + N + PE - Con morsetti a 657 283 790
innesto - Sistema de fissaggio SNAPFIX® ...



ELEMENT - Zoccolo della scatola GAP - Per 1 902-GAP.Q.A.09
apparecchio - 1 introduzione tubo in alto, 1 284 001 280
ingresso tubo in basso