

Nass Kunststoff Kombination



Farbe:

 schwarz

 weiss

 lichtgrau

Bauart:

 NAP

 NUP





Feller-NR: 87003/87003.NAP.2X1.62

E-NR: 284 583 440

EAN: 7613175230375

Kombination - Senkrecht - 2 x Einfach-Steckdose Typ
13 - Anbauhöhe 68 mm - NAP - lichtgrau - IP55 - 177 x
87 mm

Zubehör:

Name / Kategorie	Feller-Nr / E-NR
 1 Rohreinführung oben, 2 Rohreinführungen unten - Mit Dichtung - Mit M20 Rohreinführung - lichtgrau	902-NAP.2X1.62 284 006 140
 Deckel mit Klappdeckel für Einfachsteckdosen - Mit Schrauben und Dichtung - lichtgrau	921-43.N.62 364 916 340
 Anschlussklemme für NAP-Gehäuse	935.N 284 900 100
 Verbindungsniessel - Zum Verbinden von Einzelgehäusen	721.NAP 126 304 004



Deckel mit Klappdeckel für Einfachsteckdosen - 921-43/784.N.62
Mit Schrauben und Dichtung - Mit 643 095 340
Bezeichnungsschild - lichtgrau



Klappdeckel - Mit Achse und Spannfeder - Für 921-N.62
NAP und NUP - Ohne Bezeichnungsschild - 377 550 040
lichtgrau



Klappdeckel - Mit Achse und Spannfeder - 921-784.N.62
lichtgrau 377 551 040

Zerlegung:



Name / Kategorie	Feller-Nr / E-NR
Montagezuschlag - Für NAP-NUP-Kombinationen	956-NAP-NUP



Montagezuschlag - Für NAP-NUP-Kombinationen	956-NAP-NUP
--	-------------



Einfach-Steckdose Typ 13 - 10 A, 250 V AC, L + 87003.N.CO.62
N + PE - Mit Steckklemmen - N.CO - lichtgrau 643 010 240



Einfach-Steckdose Typ 13 - 10 A, 250 V AC, L + 87003.N.CO.62
N + PE - Mit Steckklemmen - N.CO - lichtgrau 643 010 240



1 Rohreinführung oben, 2 Rohreinführungen 902-NAP.2X1.62
unten - Mit Dichtung - Mit M20 Rohreinführung 284 006 140
- lichtgrau