

ELEMENT

ELEMENT Druckschalter Unbeleuchtet


Farbe:
 aluminium

Bauart:


GAP.Q.A



GAPU.Q.A



GUP.Q.A



GUPU.Q.A



G.CO.Q.A



GU.CO.Q.A

Feller-NR: 7569.GAP.Q.A.09

E-NR: 360 051 280

EAN: 7613175068039

ELEMENT - Druckschalter - Unbeleuchtet - 16 A, 230 V
 AC - Mit Steckklemmen - LED-Last max: 200 W -
 Frontscheibe 53 mm - Aus/Wechsel - 3/2 L -
 Beleuchtbar mit LED und Leucht-Druckknopf -
 SNAPFIX® Befestigungssystem - Anbauhöhe 71 mm -
 GAP.Q.A - aluminium - IP55 - 96 x 111 mm

Nennspannung: 250 V

Montageart: Aufputz

Zusammenstellung: Basiselement mit Komplettgehäuse

Bedienungsart: Wippe/Taste

Halogenfrei: Ja

Anschlussart: Steckklemme

Beleuchtung: nein

Oberflächenschutz: unbehandelt

Bemessungsstrom: 16 A

Werkstoffgüte: Aluminium

Geeignet für Schutzart (IP): IP55

Werkstoff: Metall

Befestigungsart: Schraubbefestigung

Schaltungsart: Schalter 2-polig

Anzahl der Betätigungswippen: 1

Tastschalter: Nein

Schlagfestigkeit: -

Zubehör:

Name / Kategorie

ELEMENT - Zwischenrahmen - Höhe 20 mm

Feller-Nr / E-NR

922-20.G.Q.A.09

284 021 280



ELEMENT - Zwischenrahmen - Höhe 8.5 mm 922-8.5.G.Q.A.09
284 011 280



ELEMENT - Pan-Head-Schraube 934-921.G.Q.A
160 001 280



ELEMENT - Pan-Head-Dreiloch-Schraube 934-921.PH3.G.Q.A
160 003 280



Verschlussstopfen für M20 Rohreinführung - 924-M.20
farbneutral 284 918 000



ELEMENT - Verbindungsstift 721.GAP.Q.A
126 002 280



ELEMENT - Gehäusedichtung 924-902.GAP.Q.A
377 004 280



Anschlussklemme für NAP-Gehäuse 935.N
284 900 100












LED-Beleuchtung 230 V AC - Für Druckschalter, 688.230V.LED.10
Drucktaster, Kleinkombinationen und Steckdosen 209 950 000
- LED 230 V Weiss, 1,0 mA



LED-Beleuchtung 230 V AC - Für Druckschalter, 688.230V.LED.30
Drucktaster, Kleinkombinationen und Steckdosen 209 952 000
- LED 230 V Gelb, 1,0 mA



LED-Beleuchtung 230 V AC - Für Druckschalter, 688.230V.LED.40
Drucktaster, Kleinkombinationen und Steckdosen 209 953 000
- LED 230 V Rot, 1,0 mA

	LED-Beleuchtung 230 V AC - Für Druckschalter, Drucktaster, Kleinkombinationen und Steckdosen - LED 230 V Blau, 1,0 mA	688.230V.LED.70 209 957 000
	LED-Beleuchtung 230 V AC - Für Druckschalter, Drucktaster, Kleinkombinationen und Steckdosen - LED 230 V Grün, 1,0 mA	688.230V.LED.80 209 955 000
	Beleuchtungszusatz für Druckschalter und Drucktaster - Ohne LED	630.BZ 209 878 000
	Verschlussstopfen für M20 Rohreinführung - schwarz	924-M.20.60 284 918 050
	Verschlussstopfen für M20 Rohreinführung - messing vernickelt	924-M.20.02 126 001 280
	ELEMENT - Membrane - Ohne Frontlinse - schwarz	925-7560.G.Q.A.60 377 000 280
	Membrane - weiss - Ohne Frontlinse	925-7560.N.Q.61 377 030 000
	ELEMENT - Membrane - Mit Frontlinse	925-7560.G.Q.A.FL.60 377 001 280
	Membrane - Weiss - Mit Frontlinse	925-7560.N.Q.61.24 377 030 100

Zerlegung:

	Name / Kategorie	Feller-Nr / E-NR
	ELEMENT - Deckel für Druckschalter und Drucktaster - Unbeleuchtet - Ohne Bezeichnungsfeld - Mit schwarzer Membrane - Mit Schrauben...	921-7560.G.Q.A.09 360 028 280
	Druckschalter - Unbeleuchtet - Aus/Wechsel - 3/2 L - SNAPFIX® Befestigungssystem - farbneutral	7569.BAM 219 123 790
	STANDARDdue (SNAPFIX) - Abdeckset - Für Druckschalter und Drucktaster unbeleuchtet - Mit 1 Druckknopf - Ohne Abdeckplatte - Fronts...	920-7560.Q.A.60 388 374 150
	ELEMENT - GAP-Gehäuseunterteil - Für 1 Apparat - 1 Rohreinführung oben, 1 Rohreinführungen unten	902-GAP.Q.A.09 284 001 280