

Nass Kunststoff Kombination



Farbe:

 schwarz

 weiss

 lichtgrau

Bauart:

 NAP

 NAPU

 NUP

 NUPU





Feller-NR: 7563/87003.NAPU.2X1.62

E-NR: 284 570 440

EAN: 7613175221106

Kombination - Senkrecht - Druckschalter Aus/Wechsel
3/1 L - Einfach-Steckdose Typ 13 - Anbauhöhe 68 mm -
NAPU - lichtgrau - IP21 - 177 x 87 mm

Zubehör:

Name / Kategorie	Feller-Nr / E-NR
	1 Rohreinführung oben, 2 Rohreinführungen unten - Mit Dichtung - Mit M20 Rohreinführung - lichtgrau
	Deckel für Druckschalter und Drucktaster - Mit Schrauben und Dichtung - Ohne Bezeichnungsschild - Mit Membrane schwarz - lichtgrau
	Deckel ohne Klappdeckel für Einfachsteckdosen - Mit Schrauben und Dichtung - lichtgrau
	Anschlussklemme für NAP-Gehäuse



Verbindungsstecker - Zum Verbinden von
Einzelgehäusen

721.NAP
126 304 004



Membrane - Ohne Sichtfenster - Für NAP und
NUP

925-7560.N.60
377 582 300

Zerlegung:



Name / Kategorie

Montagezuschlag - Für
NAP-NUP-Kombinationen

Feller-Nr / E-NR

956-NAP-NUP



Montagezuschlag - Für
NAP-NUP-Kombinationen

956-NAP-NUP



Einfach-Steckdose Typ 13 - 10 A, 250 V AC, L +
N + PE - Mit Steckklemmen - NU.CO -
lichtgrau

87003.NU.CO.62
643 010 140



1 Rohreinführung oben, 2 Rohreinführungen
unten - Mit Dichtung - Mit M20 Rohreinführung
- lichtgrau

902-NAP.2X1.62
284 006 140



Druckschalter - Unbeleuchtet - Aus/Wechsel -
3/1 L - N.CO - lichtgrau

7563.N.CO.62
360 315 140