

Nass Kunststoff Kombination



Farbe:

 schwarz

 weiss

 lichtgrau

Bauart:

 NAP

 NAPU

 NUP

 NUPU





Feller-NR: 7563/87003.NAP.2X1.62

E-NR: 284 573 440

EAN: 7613175221083

Kombination - Senkrecht - Druckschalter Aus/Wechsel
3/1 L - Einfach-Steckdose Typ 13 - Anbauhöhe 68 mm -
NAP - lichtgrau - IP55 - 177 x 87 mm

Zubehör:

Name / Kategorie	Feller-Nr / E-NR
	1 Rohreinführung oben, 2 Rohreinführungen unten - Mit Dichtung - Mit M20 Rohreinführung - lichtgrau
	Deckel für Druckschalter und Drucktaster - Mit Schrauben und Dichtung - Ohne Bezeichnungsschild - Mit Membrane schwarz - lichtgrau
	Deckel mit Klappdeckel für Einfachsteckdosen - Mit Schrauben und Dichtung - lichtgrau
	Anschlussklemme für NAP-Gehäuse



Verbindungsrippe - Zum Verbinden von
Einzelgehäusen

721.NAP
126 304 004



Deckel mit Klappdeckel für Einfachsteckdosen - 921-43/784.N.62
Mit Schrauben und Dichtung - Mit 643 095 340
Bezeichnungsschild - lichtgrau



Klappdeckel - Mit Achse und Spannfeder - Für 921-N.62
NAP und NUP - Ohne Bezeichnungsschild - 377 550 040
lichtgrau



Klappdeckel - Mit Achse und Spannfeder - 921-784.N.62
lichtgrau 377 551 040



Membrane - Ohne Sichtfenster - Für NAP und 925-7560.N.60
NUP 377 582 300

Zerlegung:

Name / Kategorie

Feller-Nr / E-NR



Montagezuschlag - Für
NAP-NUP-Kombinationen

956-NAP-NUP



Montagezuschlag - Für
NAP-NUP-Kombinationen

956-NAP-NUP



Einfach-Steckdose Typ 13 - 10 A, 250 V AC, L + 87003.N.CO.62
N + PE - Mit Steckklemmen - N.CO - lichtgrau 643 010 240



1 Rohreinführung oben, 2 Rohreinführungen 902-NAP.2X1.62
unten - Mit Dichtung - Mit M20 Rohreinführung 284 006 140
- lichtgrau



Druckschalter - Unbeleuchtet - Aus/Wechsel - 7563.N.CO.62
3/1 L - N.CO - lichtgrau 360 315 140