

Datenblatt: 7563/87003.NAP.2X1.60

Nass Kunststoff Kombination



Farbe:

 schwarz

 weiss

 lichtgrau

Bauart:

 NAP

 NAPU

 NUP

 NUPU





Feller-NR: 7563/87003.NAP.2X1.60

E-NR: 284 573 450

EAN: 7613175221076

Kombination - Senkrecht - Druckschalter Aus/Wechsel
3/1 L - Einfach-Steckdose Typ 13 - Anbauhöhe 68 mm -
NAP - schwarz - IP55 - 177 x 87 mm

Zubehör:

	Name / Kategorie	Feller-Nr / E-NR
	1 Rohreinführung oben, 2 Rohreinführungen unten - Mit Dichtung - Mit M20 Rohreinführung - schwarz	902-NAP.2X1.60 284 006 150
	Deckel für Druckschalter und Drucktaster - Mit Schrauben und Dichtung - Ohne Bezeichnungsschild - Mit Membrane schwarz - schwarz	921-7560.N.60 360 915 350
	Deckel mit Klappdeckel für Einfachsteckdosen - Mit Schrauben und Dichtung - schwarz	921-43.N.60 364 916 350
	Anschlussklemme für NAP-Gehäuse	935.N 284 900 100

Datenblatt: 7563/87003.NAP.2X1.60

	Verbindungsniessel - Zum Verbinden von Einzelgehäusen	721.NAP 126 304 004
	Deckel mit Klappdeckel für Einfachsteckdosen - Mit Schrauben und Dichtung - Mit Bezeichnungsschild - schwarz	921-43/784.N.60 643 095 350
	Klappdeckel - Mit Achse und Spannfeder - Für NAP und NUP - Ohne Bezeichnungsschild - schwarz	921-N.60 377 550 050
	Klappdeckel - Mit Achse und Spannfeder - schwarz	921-784.N.60 377 551 050
	Membrane - Ohne Sichtfenster - Für NAP und NUP	925-7560.N.60 377 582 300

Zerlegung:

	Name / Kategorie	Feller-Nr / E-NR
	Montagezuschlag - Für NAP-NUP-Kombinationen	956-NAP-NUP
	Montagezuschlag - Für NAP-NUP-Kombinationen	956-NAP-NUP
	1 Rohreinführung oben, 2 Rohreinführungen unten - Mit Dichtung - Mit M20 Rohreinführung - schwarz	902-NAP.2X1.60 284 006 150
	Einfach-Steckdose Typ 13 - 10 A, 250 V AC, L + N + PE - Mit Steckklemmen - N.CO - schwarz	87003.N.CO.60 643 010 250



Druckschalter - Unbeleuchtet - Aus/Wechsel - 7563.N.CO.60
3/1 L - N.CO - schwarz 360 315 150