

EDIZIOdue colore Kombination



Farbe:

 crema

 coffee

 schwarz

 weiss

 hellgrau

 dunkelgrau

Bauart:

 FMI

Feller-NR: 7561/87063.FMI.2X1.57



E-NR: 482 129 890


EAN: 7611386515809

Kombination - Senkrecht - Doppel-Druckschalter Serie 1/1 L - Kleinkombination Aus/Wechsel 3/1 L / Einfach-Steckdose Typ 13 - Einbautiefe 40 mm - FMI - coffee - IP20 - 148 x 88 mm

Montageart:	Unterputz
Bedienungsart:	Wippe/Taste
Halogenfrei:	Ja
Werkstoffgüte:	Thermoplast
Geeignet für Schutzart (IP):	IP20
Anzahl der Steckdosen gesamt:	1
Anzahl der Steckdosen schaltbar:	0
Werkstoff:	Kunststoff
Befestigungsart:	Befestigung mit Schraube
Montagerichtung:	vertikal
Mit Beleuchtung:	Nein
Nennstrom Steckdose:	10 A

Zubehör:

	Name / Kategorie	Feller-Nr / E-NR
	Abdeckset - Für Druckschalter und Drucktaster	920-7561.F.57
	unbeleuchtet - Mit 2 Druckknöpfen - Ohne	378 441 890
	Abdeckrahmen - F - coffee	
	Abdeckset - Für Kleinkombination Typ 13 - Mit	920-87060.F.57
	1 Druckknopf, unbeleuchtet - Ohne	378 461 890
	Abdeckrahmen - F - coffee	



Befestigungsplatte - Senkrecht, 2 x 1 - 2-teilig 2712
- Mit 2 Einheitsausschnitten - 137 x 77 mm 376 223 000



Abdeckrahmen EDIZIOdue colore - Mit 2 2912.FMI.57
EDIZIOdue Einheitsausschnitten - Horizontale 334 912 890
oder vertikale Montage - 148 x 88 mm - coffee

Zerlegung:



Name / Kategorie	Feller-Nr / E-NR
Befestigungsplatte - Senkrecht, 2 x 1 - 2-teilig	2712
- Mit 2 Einheitsausschnitten - 137 x 77 mm	376 223 000



Doppel-Druckschalter - Unbeleuchtet - Serie,	7561.F.57
Wechsel-Wechsel - 1/3+3/1 L - Für Schema	226 118 890
3+3 Pol-/ Schemaverbinder entfernen - F - ...	



Abdeckrahmen EDIZIOdue colore - Mit 2	2912.FMI.57
EDIZIOdue Einheitsausschnitten - Horizontale	334 912 890
oder vertikale Montage - 148 x 88 mm - coffee	



Kleinkombination - Unbeleuchtet - Mit	87063.F.57
Druckschalter und Steckdose Typ 13 - 10 A, 250	755 643 890
V AC, L + N + PE - Mit Steckklemmen -	
Aus/Wec...	