

## Nass Kunststoff Drehschalter



### Farbe:

 schwarz

 weiss

 lichtgrau

### Bauart:


 NAP

 NAPU

 NUP

 NUPU

 NUP.CO

 NUPU.CO

 NAP.CO

 NAPU.CO





**Feller-NR:** 7413.NAP.SS.62

**E-NR:** 246 003 740

**EAN:** 7613175231150

Drehschalter - Mit Sicherheitsschloss und 2 Schlüsseln  
 - 16 A, 240/400 V AC - Mit Schraubklemmen - LED-Last  
 max: 200 W - Ausschalter - 0/3 L - KS 0 - 1 - 0 - 1 -  
 Anbauhöhe 81 mm - NAP - lichtgrau - IP55 - 87 x 87  
 mm - 4 Abzugsstellungen



### Zubehör:

	Name / Kategorie	Feller-Nr / E-NR
	Schliesszylinder-Umbausatz - Umbausatz für alle UP-Schlüsselschalter und NAP, NUP	931-7400.UP.SS 247 999 990
	Abdeckset - Für Drehschalter mit Sicherheitsschloss - Beschriftung 0 - 1 - 0 - 1 - Ohne Abdeckplatte - P - weiss	920-7400.P.002.SS.61 377 936 100
	1 Rohreinführung oben, 2 Rohreinführungen unten - Mit Dichtung - Mit M20 Rohreinführung - lichtgrau	902-NAP.62 284 006 040
	Zwischenrahmen - Mit Schrauben und Dichtung - Zwischenrahmen 20 mm - lichtgrau	922-20.N.62 284 006 940

**Datenblatt: 7413.NAP.SS.62**

	Zwischenrahmen - lichtgrau	922-33.N.62 284 007 940
	Deckel mit Klappdeckel für Einfachsteckdosen - Mit Schrauben und Dichtung - lichtgrau	921-43.N.62 364 916 340
	Deckel mit Klappdeckel für Einfachsteckdosen - Mit Schrauben und Dichtung - Mit Bezeichnungsschild - lichtgrau	921-43/784.N.62 643 095 340
	Klappdeckel - Mit Achse und Spannfeder - Für NAP und NUP - Ohne Bezeichnungsschild - lichtgrau	921-N.62 377 550 040
	Klappdeckel - Mit Achse und Spannfeder - lichtgrau	921-784.N.62 377 551 040
	Anschlussklemme für NAP-Gehäuse	935.N 284 900 100
	Verbindungsrippel - Zum Verbinden von Einzelgehäusen	721.NAP 126 304 004

**Zerlegung:**

	<b>Name / Kategorie</b>	<b>Feller-Nr / E-NR</b>
	1 Rohreinführung oben, 2 Rohreinführungen unten - Mit Dichtung - Mit M20 Rohreinführung - lichtgrau	902-NAP.62 284 006 040
	Zwischenrahmen - Mit Schrauben und Dichtung - Zwischenrahmen 20 mm - lichtgrau	922-20.N.62 284 006 940



Deckel mit Klappdeckel für Einfachsteckdosen - 921-43.N.62  
Mit Schrauben und Dichtung - lichtgrau 364 916 340