

Nass Kunststoff

Drehschalter

**Farbe:**
 schwarz

 weiss

 lichtgrau
Bauart:
 NAP

 NAPU

 NUP

 NUPU





 NUP.CO

 NUPU.CO

 NAPU.CO
Feller-NR: 7412.NAP.SS.62**E-NR:** 246 002 740**EAN:** 7613175225470

Drehschalter - Mit Sicherheitsschloss und 2 Schlüsseln
 - 16 A, 240/400 V AC - Mit Schraubklemmen - LED-Last
 max: 200 W - Ausschalter - 0/2 L - KS 0 - 1 - 0 - 1 -
 Anbauhöhe 70 mm - NAP - lichtgrau - IP55 - 87 x 87
 mm - 4 Abzugsstellungen

Zubehör:

	Name / Kategorie	Feller-Nr / E-NR
	Schliesszylinder-Umbausatz - Umbausatz für alle UP-Schlüsselschalter und NAP, NUP	931-7400.UP.SS 247 999 990
	Abdeckset - Für Drehschalter mit Sicherheitsschloss - Beschriftung 0 - 1 - 0 - 1 - Ohne Abdeckplatte - P - weiss	920-7400.P.002.SS.61 377 936 100
	1 Rohreinführung oben, 2 Rohreinführungen unten - Mit Dichtung - Mit M20 Rohreinführung - lichtgrau	902-NAP.62 284 006 040
	Zwischenrahmen - Mit Schrauben und Dichtung - Zwischenrahmen 20 mm - lichtgrau	922-20.N.62 284 006 940



Zwischenrahmen - lichtgrau

922-33.N.62

284 007 940



Deckel mit Klappdeckel für Einfachsteckdosen -
Mit Schrauben und Dichtung - lichtgrau

921-43.N.62

364 916 340



Deckel mit Klappdeckel für Einfachsteckdosen -
Mit Schrauben und Dichtung - Mit
Bezeichnungsschild - lichtgrau

921-43/784.N.62

643 095 340



Klappdeckel - Mit Achse und Spannfeder - Für
NAP und NUP - Ohne Bezeichnungsschild -
lichtgrau

921-N.62

377 550 040



Klappdeckel - Mit Achse und Spannfeder -
lichtgrau

921-784.N.62

377 551 040



Anschlussklemme für NAP-Gehäuse

935.N

284 900 100



Verbindungsrippel - Zum Verbinden von
Einzelgehäusen

721.NAP

126 304 004

Zerlegung:



Name / Kategorie

1 Rohreinführung oben, 2 Rohreinführungen
unten - Mit Dichtung - Mit M20 Rohreinführung
- lichtgrau

Feller-Nr / E-NR

902-NAP.62

284 006 040



Deckel mit Klappdeckel für Einfachsteckdosen -
Mit Schrauben und Dichtung - lichtgrau

921-43.N.62

364 916 340

