

Nass Kunststoff Drehschalter



Farbe:

 schwarz

 weiss

 lichtgrau

Bauart:

 NAP

 NAPU

 NUP

 NUPU

 NUP.CO

 NUPU.CO

 NAPU.CO





Feller-NR: 7412.NAP.SS.60

E-NR: 246 002 750

EAN: 7613175225463

Drehschalter - Mit Sicherheitsschloss und 2 Schlüsseln
 - 16 A, 240/400 V AC - Mit Schraubklemmen - LED-Last
 max: 200 W - Ausschalter - 0/2 L - KS 0 - 1 - 0 - 1 -
 Anbauhöhe 70 mm - NAP - schwarz - IP55 - 87 x 87
 mm - 4 Abzugsstellungen



Zubehör:

	Name / Kategorie	Feller-Nr / E-NR
	Schliesszylinder-Umbausatz - Umbausatz für alle UP-Schlüsselschalter und NAP, NUP	931-7400.UP.SS 247 999 990
	Abdeckset - Für Drehschalter mit Sicherheitsschloss - Beschriftung 0 - 1 - 0 - 1 - Ohne Abdeckplatte - P - schwarz	920-7400.P.002.SS.60 377 936 150
	1 Rohreinführung oben, 2 Rohreinführungen unten - Mit Dichtung - Mit M20 Rohreinführung - schwarz	902-NAP.60 284 006 050
	Zwischenrahmen - Mit Schrauben und Dichtung - Zwischenrahmen 20 mm - schwarz	922-20.N.60 284 006 950

Datenblatt: 7412.NAP.SS.60

	Zwischenrahmen - schwarz	922-33.N.60 284 007 950
	Deckel mit Klappdeckel für Einfachsteckdosen - Mit Schrauben und Dichtung - schwarz	921-43.N.60 364 916 350
	Deckel mit Klappdeckel für Einfachsteckdosen - Mit Schrauben und Dichtung - Mit Bezeichnungsschild - schwarz	921-43/784.N.60 643 095 350
	Klappdeckel - Mit Achse und Spannfeder - Für NAP und NUP - Ohne Bezeichnungsschild - schwarz	921-N.60 377 550 050
	Klappdeckel - Mit Achse und Spannfeder - schwarz	921-784.N.60 377 551 050
	Anschlussklemme für NAP-Gehäuse	935.N 284 900 100
	Verbindungsrippel - Zum Verbinden von Einzelgehäusen	721.NAP 126 304 004

Zerlegung:

	Name / Kategorie	Feller-Nr / E-NR
	1 Rohreinleitung oben, 2 Rohreinleitungen unten - Mit Dichtung - Mit M20 Rohreinleitung - schwarz	902-NAP.60 284 006 050
	Deckel mit Klappdeckel für Einfachsteckdosen - Mit Schrauben und Dichtung - schwarz	921-43.N.60 364 916 350

Datenblatt: 7412.NAP.SS.60

